

2022

ÅRSRAPPORT



BERGENE HOLM AS ÅRSBERETNING 2022

GENERELT

Konsernets hovedvirksomhet er å produsere og videreforedle trelast. Videreforedlingen inkluderer høvling, impregnering, fingerskjøting og overflatebehandling. Produktene selges til byggevarekjeder og industri i Norge, samt eksporteres til kontinentet, Storbritannia, Asia og Nord-Afrika. Flis og andre biprodukter fra produksjonen selges til industri i inn- og utland.

Hovedkontoret og to produksjonsavdelinger ligger i Larvik kommune. Øvrig trelastproduksjon og videreforedling skjer ved avdelinger i Åmli, Holmestrand, Grue, Kongsvinger og Sør-Odal. Hovedvirksomheten inngår i morselskapet.

Det 100% eide datterselskapet Bergene Holm Eiendom AS, er morselskap for de fleste av konsernets heleide eiendomsselskaper og forvalter og utvikler konsernets driftsuavhengige eiendommer. Bergene Holm AS eier Grasmo Eiendom AS og Thorshaug AS fullt ut og 50% av Revet Holding AS, som eier Oseberget Eiendom AS og Revet Logistikkeiendom AS.

Bergene Holm AS eier, gjennom det heleide datterselskapet Biozin AS, 100% av Biozin Holding AS (BZH), som er et utviklingselskap for produksjon av bioråolje fra skogsvirke. Biozin Holding AS annonserte 5. mai 2023 at Shell plc, etter omfattende teknologitest og nye kostnadsberegninger, har besluttet å stanse investeringer i anvendelse av IH2-teknologien som ligger til grunn for det prosjektet man jobbet med. Dette gjør at prosjektet må endres og at Biozin Holding AS på kort sikt vil nedskalere sin virksomhet. Sammen med Shell plc og Bergene Holm AS arbeider nå Biozin Holding AS med løsninger for å videreføre bio-prosjektet på andre måter. Selskapet er finansielt rustet til å utføre dette arbeidet og eierne har som intensjon å finne alternativer for inntektsgivende aktivitet i fremtiden.

Bergene Holm AS eies av AS PETRA (54%) og Løvenskiold-Vækerø AS (46%).

DRIFT OG MARKED

De to siste driftsårene har vært ekstraordinære for selskapet og bransjen. Koronapandemien ga stor ubalanse i verdensmarkedet med høy etterspørsel og dertil høye markedspriser og marginer på trelast. Selskapet prioriterte innlandsmarkedet da det ble knapt med trelast i markedet.

Den store etterspørselen ga selskapet en god inntjening, som fortsatte inn i 2022. Imidlertid falt inntjeningen sterkt mot slutten av året som følge av redusert etterspørsel og reduserte utsalgspriser kombinert med høye kostnader. Redusert salg med lav margin, kombinert med ekstraordinære energikostnader, resulterte i et negativt driftsresultat for 4. kvartal.

Den svake utviklingen siste halvår, gjorde at selskapet for første gang siden 2013 på årsbasis ikke satte produksjonsrekord.

Rekordhøyt salg i 1. halvår, medførte at omsetningen likevel steg også i 2022, til vel 2,3 mrd. kroner. Kostnadene for innkjøpt trelast, tømmer og andre kostnader lå på et høyt nivå gjennom hele året, mens energikostnader økte vesentlig i 4. kvartal. Etterspørselen etter alle biprodukter var høy.

Konsernets tømmeråstoff er PEFC- eller FSC-sertifisert. Gjennom Bergene Holm Eiendom AS fortsatte konsernets utvikling av eiendomsporteføljen med positiv inntjening.



1. Bygging av et flerfunksjonelt behandlingsanlegg for impregnering og modifisering av tre på avdeling Skarnes. Anlegget gir muligheter for å lansere nye, holdbare og banebrytende produkter uten bruk av biocider.

2. Biozin-tomten ved avdeling Nidarå tilrettelegger for nye og spennende forretningsområder.



ØKONOMI, INVESTERING OG FINANSIERING

MORSELSKAP

Morselskapets driftsinntekter ble 2 305,7 mill. kroner i 2022 (2 188,6). Morselskapet oppnådde et driftsresultat på 409 mill. kroner (571,4). Resultat etter skatt ble 327,9 mill. kroner (459).

Netto kontantstrøm fra operasjonelle aktiviteter ble 254 mill. kroner (411,3). Selskapet har et høyt investeringsnivå som resulterte i utbetalinger på 169,3 mill. kroner (100,4).

En del av selskapets kjøp og salg foregår i valuta. Deler av selskapets opplåning var i valuta frem til sommeren 2021. Selskapet nytter enkelte valutaterminkontrakter for kontantstrømsikring. Det har vært store utslag i valutamarked de siste årene. I 2022 ble det bokført 10,8 mill. kroner i netto valutainntekter. I 2021 ble netto valutainntekter 18,8 mill. kroner, hvorav 10,1 mill. kroner fra realisering av valutalån.

Det ble aktivert investeringer for 101,6 mill. kroner (129,9). Ved årsslutt er det anlegg under utførelse til en verdi av 126,8 mill. kroner (59,1).

Morselskapets basisfinansiering består av en langsiktig trekkfasilitet på 350 mill. kroner. Selskapet har også en kassekreditt med ramme på 200 mill. kroner. Bergene Holm konsernet har etablert et konsernkontosystem der Bergene Holm er innehaver, mens øvrige konsernselskap som er med i ordningen er underkontohavere. Banken kan avregne trekk og innstående mot hverandre. Nettoposisjonen utgjør et mellomværende mellom DNB og Bergene Holm. Mens innstående eller trekk på underkontoer er i regnskapet klassifisert brutto som fordring og gjeld til konsernselskap.

Morselskapets totalbalanse er 1 596,2 mill. kroner (1 432,1). Høy investeringstakt øker bokførte verdier av anleggsmidlene. Varelageret er tilpasset behovet og på et normalt nivå.

Egenkapitalen økte fra 868,6 mill. kroner i 2021 til 1 096,5 mill. kroner i 2022. Egenkapitalandelen av totalkapitalen er 68,7% (60,7%). Langsiktig lån ble innfridd i 2021 og erstattet av trekkfasilitet.

KONSERN

Konsernets driftsinntekter for 2022 ble 2 323,3 mill. kroner (2 199,7).

Etter avskrivninger på 49,7 mill. kroner (43) oppnådde konsernet et driftsresultat på 411,7 mill. kroner (574,7). Resultatet etter skatt ble på 329,2 mill. kroner (464,4). Netto kontantstrøm fra operasjonelle aktiviteter ble 296,4 mill. kroner (430,6).

Bergene Holm Eiendom AS oppnådde overskudd i 2022, mens satsingen på produksjon av bioråolje gjennom Biozin AS fortsatt påvirket konsernets

resultat negativt siden prosjektet fremdeles er i en utviklingsfase.

Årets aktiverte investeringer ble 154 mill. kroner (153,8). Anlegg under utførelse er 126,8 mill. kroner (59,1). Konsernets totalbalanse økte fra 1 404,3 mill. kroner i 2021 til 1 582,6 mill. kroner i 2022. Økningen er primært knyttet til investeringer, langsiktige fordringer og bank. Egenkapitalen økte fra 833,9 mill. kroner i 2021 til 1 063 mill. kroner i 2022 slik at den utgjør 67,2% (59,4%) av totalkapitalen.



1. "Rett Lager" er et prosjekt som involverer implementeringen av SIPal, et lagerstyringssystem fra Datapolarna, og en omfattende oppgradering av IFS. SIPal gir sanntidsvisning av lagerbevegelser på truckskjermer og på produksjonsplanleggerens PC.

2. Bergene Holm Eiendom: Etablering av ny virksomhet på Amundrød Næringspark Nord.

3. Nye tørker på avdeling Nidarå gir stor kapasitet.

4. Lysbommer er effektive og gode HMS-tiltak på alle avdelinger.



MILJØ OG FREMTIDSUTSIKTER

BÆREKRAFT OG SAMFUNNSANSVAR

I 2022 har selskapet gjennom måling, datafangst og dokumentasjon fått bedre innsikt og iverksatt rutiner, tiltak og prosjekter som driver både selskapet, bransjen og verdikjeden i en mer bærekraftig retning. Vi vil innen juli 2023 dele vår første offisielle publikasjon om vår ytelse innen miljø, samfunnsansvar og selskapsledelse (ESG). Rapporten vil vise hvordan vi arbeider med Åpenhetsloven og aktsomhetsvurderinger, og gi et helhetlig bilde av selskapets aktiviteter, vår påvirkning, og hvor vi ser muligheter til forbedring. Informasjon som presenteres vil deles på våre nettsider og dekke regnskapsåret 2022 med referanse til GRI-standardene.

I vårt arbeid med å bli et stadig mer bærekraftig selskap, arbeider vi på flere nivåer; globalt, nasjonalt og lokalt. Vi er bevisst på at vi har ulike interessenter innenfor disse nivåene og vi tror at en rekke av våre initiativ har positiv innvirkning på verdikjeden. Selskapets produkter er en sentral del av det grønne skiftet. For å muliggjøre større vekst innenfor land-

basert grønn industri, vil det viktigste vi kan gjøre være å produsere gode treprodukter fra sertifisert råstoff. Høyest mulig andel produkter med lang levetid og lavest mulig CO₂-fotavtrykk. Tre er, i motsetning til de fleste andre kommersielle byggematerialer, fornybart og laget av naturen selv. Trelast kan effektivt gjenbrukes, gjenvinnes til andre produkter eller benyttes til energiformål etter endt livsløp.

Gjennom livssyklusanalyser (Environmental Product Declarations) for produktene, har selskapet oppnådd god innsikt i miljøprestasjoner i produksjon og verdikjede. Samtlige produktgrupper er nå vurdert etter ISO standarden 14025, 3. parts godkjent og publisert på EPD-Norge og andre databaser. Selskapets produkter vurderes videre etter EcoProduct metoden fra Grønn Byggallianse for en score på miljøprestasjon ut ifra EPD-data. Selskapet ble i 2020 Miljøfyrtårnsertifisert og fører klimaregnskap på konsernnivå og i hver avdeling.

FREMTIDSUTSIKTER

I skrivende stund er det fortsatt krig i Ukraina. Dette har store følger for energi- og varebalansen i verden. Lave trelastpriser og fortsatt høye priser på innsatsfaktorer, særlig energi, gjør det krevende å levere tilfredsstillende økonomiske resultater på kort sikt.

Bærekraft vil prege fremtiden, uansett konjunkturer og krig. Vi forventer at skog og trevirke som råstoff og ferdigvare vil fortsette å ha en helt sentral plass i det grønne skiftet. Den langsiktige etterspørselen etter trelast vil holde seg på et høyere nivå enn den historiske normalen. Dette vil påvirke de økonomiske resultatene i positiv retning i årene fremover.

Det har vært store svingninger i tilbud og etterspørsel gjennom pandemien, og krigen i Ukraina bidrar til at

dette fortsetter i tiden fremover. Bransjen og selskapet er vant med store svingninger og evner å tilpasse seg raskt.

Svekkede resultater setter vår investeringsevne under press. Det er påkrevet for selskap og bransje at lønnsomheten normaliseres i årene fremover.

Styret bedømmer de langsiktige økonomiske utsiktene som gode med bakgrunn i det grønne skiftet, selskapets pågående store effektivitetsforbedrende investeringer, og under forutsetning av at industriens rammevilkår ikke forverres.





Rapporteringen av våre klimagassutslipp er i tråd med GHG-protokollen for å vise påvirkning både fra egen drift og verdikjeden.

Selskapet bruker bioenergi til å dekke store deler av sitt energibehov og har en rekke pågående prosjekter for ytterligere energieffektivisering. Ressursoptimalisering måles ved lavest mulig CO₂-utslipp og klimabelastning per produsert enhet. Samtidig legger alle avdelinger stor vekt på å ha en drift som ikke forurenser og at hver avdeling alltid jobber med å forbedre prestasjon og redusere påvirkningen på ytre miljø.

Avfall ivaretas etter offentlige bestemmelser, og selskapet har i 2022 hatt stort fokus på kildesortering og avfallsreduksjon med mål om sorteringsgrad på 90%. Som medlem av Grønt Punkt har selskapet for 2022 rapportert mengden plast det har tilført det norske markedet, og gjennomført 'Plastløftet' ved å rapportere ytterligere. Mange tiltak har gitt

betydelig reduksjon i innkjøp og bruk av plast i 2022. Selskapet bidrar aktivt gjennom ulike samarbeid og bransjeorganisasjoner til at verdikjeden og bransjen reduserer klimapåvirkningen. Produkter i tre er naturlige CO₂-lager. Ved å sikre maksimal ressursoptimalisering og holdbarhet på produktene, vil produktene bidra til viktig karbonfangst og erstatte materialer med høyt utslipp av klimagasser og stor miljøbelastning.

Bærekraft er et begrep som dekker mye mer enn miljø og klimapåvirkning. I 2022 har selskapet tatt et mer aktivt grep om også de sosiale og etiske sidene ved bærekraftarbeid, og som påvirker mennesker og samfunn. Vi deltar i den globale mobiliseringen for å nå FNs Bærekraftsmål i 2030, og følger 10 prinsipper fra FNs Global Compact for å sikre at vi inkluderer menneskerettigheter, arbeidskraft, miljø og antikorrupsjonsstandarder i alle våre operasjoner.



Eierne i selskapet ønsket, sammen med alle ansatte, å bidra med en ekstraordinær støtte til kritisk hjelpearbeid i Ukraina. Veldig flott å ha anledning til å støtte det krevende og viktige arbeidet som Røde Kors gjør i det krigsherjede landet.

Direktør for ressurser og samhandling, Unn Asker Olsen og hovedtillitsvalgt, Terje Vågen, overrakte 1. million kroner til Røde Kors.



PERSONAL OG HMS

MORSELSKAP

Bergene Holm AS jobber aktivt for et godt arbeidsmiljø for alle. Vi har nulltoleranse for mobbing, trakassering, vold og trusler. Hos oss er alle like mye verdt uavhengig av kjønn, etnisitet, religion, livssyn, funksjonsnedsettelse, seksuell orientering, kjønnsidentitet eller kjønnsuttrykk.

Arbeidsmiljøet kartlegges både via årlige helseundersøkelser hos Bedriftshelsen og anonyme og digitale medarbeiderundersøkelser hvert andre år. I kartleggingen inngår spørsmål som personlig utvikling, tilrettelegging, meningsfylt arbeid, sikkerhet, mobbing/trakassering og arbeidsmiljø. Svarprosent ved medarbeiderundersøkelsen i 2022 var 86,5%. Resultatene fra undersøkelsene gjøres kjent for alle ansatte på allmøter og handlingsplaner per avdeling utarbeides i arbeidsmiljøutvalget (AMU).

Medarbeiderundersøkelse avdekket dessverre i 2022 at vi hadde noen tilfeller der ansatte følte seg mobbet. Det er ikke akseptabelt, og flere tiltak ble iverksatt. En ny gjennomgang av selskapets varslingsrutiner ble gjort og nye plakater hengt opp på strategiske plasser i alle avdelinger. En revidering av de etiske retningslinjene ble også gjennomført og vil gjennomgå med alle ansatte en gang pr år.

Ca. 75% av jobbene i selskapet er tilknyttet produksjon. Det er ikke noe krav til formell utdanning eller erfaring for å kunne inneha disse rollene hos oss, men man må kunne snakke og forstå norsk av sikkerhetsmessige hensyn. Arbeidet består i å kontrollere at produksjonen går som den skal og all opplæring foregår

på arbeidsplassen, og via eksterne og interne kurs. Vi tilrettelegger for å ta fagbrev på jobb og ved bestått fagprøve utbetales det en bonus tilsvarende ett års fagbrevtillegg.

Det har historisk vært og er fortsatt overtall av menn i produksjon, men vi har nå kvinnelige ansatte på alle fabrikker. Vi oppfordrer kvinner til å søke ledige stillinger hos oss og bruker også aktivt bilder av kvinnelige ansatte i annonsering.

	Kvinner	Menn	Samlet	Kvinne andel i %
Styremedlem	1	7	8	12,5
Årsverk	49	393	442	11,1
Ansatte	53	396	449	11,8
Fast ansatt	45	376	421	10,7
Deltidsansatte	10	11	21	47,6
Midlertidig ansatte	0	0	0	0

HMS skal alltid komme først i vårt daglige virke og være en prioritert del i all kommunikasjon. Vi har en nullvisjon for personskader og brann, og selskapet jobber systematisk med å redusere risiko og styrke sikkerhetskulturen hos alle ansatte.

Fravær inkludert fravær på grunn av barns sykdom og korte permisjoner er 6,7 % (5,9%) for hele året. I løpet av 2022 var 3 kvinner og 13 menn ute i foreldrepermisjon.

Den gjennomsnittlige lengden på permisjonene i selskapet er henholdsvis 40 uker for kvinner og

KONSERN

Ved årsskiftet var det 455 (458) personer fast ansatt i konsernet, med 447,37 årsverk (456), av disse var 55 (51) kvinner. Konsernets mål er full likestilling

mellom kvinner og menn på arbeidsplassen. Samarbeidet i konsernet er svært godt. Styret takker alle ansatte for god innsats og positive holdninger.



15 uker for menn. H1 som viser hyppigheten av skader pr 1 000 000 arbeidede timer var 23 i 2022 mot 24 i 2021.

Totalt i 2022 hadde vi 58 personskader mot 85 året før. 18 av disse var med fravær (25 i 2021). Det har vært fokus på sikkerhetssamtaler, årsaksanalyse og tiltak ved uønskede hendelser i HMS-forum, kvartalsmøter og på fabrikk og det jobbes godt med informasjon og læring på tvers av avdelinger.

I lønnskartleggingen (gjennomført i 2021) har vi delt inn ansatte i følgende kategorier:

- Produksjonsmedarbeidere
- Produksjonsledere med personalansvar
- Funksjonærer
- Faglige ledere
- Faglige ledere med personalansvar
- Direktører

Lønnskartleggingen viser at vi har lik lønn for likt arbeid for produksjonsmedarbeidere som lønnes etter overenskomsten for Byggeindustrien. Resterende grupperinger har individuell lønnsfastsettelse og stillingene er ikke alltid sammenlignbare.

Lønnskartleggingen viser at kvinner er 5% høyere lønnet enn menn i gruppen faglige ledere. I gruppene funksjonærer, faglige ledere med personalansvar og direktører er menn lønnet ca.10% høyere enn kvinner. I gruppen produksjonsledere med personalansvar er det kun menn.

Arbeid med likestilling og diskriminering

Likestilling og diskriminering er og skal være et tema i AMU og aktiviteter som skal sikre at vi blir bedre er:

Område	Tiltak
Rekruttering	Oppmuntre kvinner til å søke uten å diskriminere menn
Lønns- og arbeidsvilkår	Bestrebe å unngå forskjellsbehandling
Forfremmelse og utviklingsmuligheter	Annonser alle ledige stillinger internt og alle interne søkere skal vurderes og begrunnes ved avslag. Målet er at alle ansatte skal ha en individuell utviklingsplan
Mulighet for å kombinere jobb og familieliv	Vi skal legge til rette så langt det er mulig. Dette avdekkes i 1:1 samtaler
Hindre trakassering	Gjennom samhandling, allmøter og intern opplæring

Styret, daglig leder og ledende ansatte er omfattet av selskapets løpende styreansvarsforsikring. Denne er plassert hos forsikringsgivere med solid finansiell styrke (rating).

7,3%
ØKNING AV
KVINNelige
ANSATTE FRA
2021



= 10 ansatte



VURDERINGER OG ÅRSOPPGJØRSDISPOSISJONER

VURDERINGER

Etter styrets oppfatning gir fremlagt resultatregnskap og balanse med tilhørende noter fyllestgjørende informasjon om driften og stillingen ved årsskiftet. Det er ikke inntrådt ytterligere forhold etter regnskapsårets slutt som er av betydning for bedømmelsen av konsernet, ut over hva som fremgår av årsberetning og regnskap.

I samsvar med Regnskapslovens § 3-3a bekreftes det at forutsetningene for fortsatt drift er til stede.

Til grunn for antagelsen ligger resultatprognoser for året 2023 og konsernets langsiktige strategiske prognoser. Morselskapet og konsernet er i en sunn økonomisk og finansiell stilling.

KONSERN

Styret foreslår at årets resultat, kr 327 920 756, disponeres slik:

Utbytte	kr 100 000 000
Overført til annen egenkapital	kr 227 920 756
Sum disponert	kr 327 920 756

Etter årets disponeringer utgjør konsernets egenkapital NOK 1 063 039 770.

Larvik, 12. juni 2023
I styret for Bergene Holm AS

David Bergene Holm
Nestleder

Arvid Gusland
Styreleder

Carl Otto Løvenskiold
Styremedlem

Paul Edvard Vittersø
Styremedlem

Arild Abildgaard Dimmen
Styremedlem

Vibeke Lynum
Styremedlem (a)

John Einar Haldrud
Styremedlem (a)

Kenneth Lunden
Styremedlem (a)

Erland Løkken
Administrerende direktør



1. NORD-kolleksjon fortsetter sin suksess med volumvekst også i 2022.

2. TRYR-kledningskolleksjon har etablert seg godt i markedet i løpet av året.

3. Beisede kledninger fikk lansert en egen kolleksjon og merkevare, ÆDEL.

4. NORD-interiørkolleksjon har blitt en favoritt hos mange.

5. Lasert HVIT er fortsatt en av bestselgerne innen behandlet panel.

6. EVENTYR-interiørkolleksjon, vår eldste merkevare, holder sin posisjon i markedet.

7. Brede kledninger med tilhørende listverk, særlig rettet mot hyttemarkedet, fikk egen kolleksjon, merkevare og navn, TELE.



RESULTATREGNSKAP

	NOTE	MORSELSKAP		KONSERN	
		2022	2021	2022	2021
DRIFTSINNEKTER					
Salgsinntekt	2	2 305 309 348	2 187 554 456	2 305 309 348	2 187 554 456
Annen driftsinntekt		430 584	1 062 553	17 965 127	12 158 472
Sum driftsinntekter		2 305 739 932	2 188 617 009	2 323 274 475	2 199 712 928
DRIFTSKOSTNADER					
Beholdningsendring egen tilvirkede varer		12 114 686	-128 639 610	12 114 686	-128 639 610
Varekostnad		1 068 768 053	980 000 494	1 068 768 053	980 000 494
Lønnskostnad	3,4,15	313 963 414	326 426 921	317 212 758	327 865 707
Avskrivninger	5	49 343 552	42 845 822	49 681 284	43 008 839
Annen driftskostnad	3,4	452 523 820	396 558 180	463 759 523	402 760 861
Sum driftskostnader		1 896 713 525	1 617 191 807	1 911 536 304	1 624 996 291
Driftsresultat		409 026 407	571 425 202	411 738 171	574 716 637
FINANSINNEKTER					
Renteinntekter		6 334 628	2 893 731	1 473 414	654 041
Agio		23 848 104	28 240 737	24 401 650	28 258 136
Andre finansinntekter		6 711	1 371	252 898	7 251
Sum finansinntekter		30 189 443	31 135 839	26 127 962	28 919 428
FINANSKOSTNADER					
Rentekostnader		4 876 883	2 660 316	2 681 537	2 569 519
Disagio		13 009 120	9 475 703	13 009 120	9 480 244
Andre finanskostnader	6	412 532	1 960 886	585 473	2 088 631
Sum finanskostnader		18 298 535	14 096 905	16 276 130	14 138 394
Ordinært resultat før skattekostnad		420 917 315	588 464 136	421 590 003	589 497 672
Skattekostnad ordinært resultat	16	92 996 559	129 496 789	92 363 008	125 096 507
Årsresultat		327 920 756	458 967 347	329 226 995	464 401 165
OPPLYSNINGER					
Avsatt utbytte		100 000 000	100 000 000		
Overføringer annen egenkapital		227 920 756	358 967 347		
Sum disponert		327 920 756	458 967 347		

KONTANTSTRØMANALYSE

	MORSELSKAP		KONSERN	
	2022	2021	2022	2021
KONTANTSTRØMANALYSE				
Ordinært resultat før skattekostnad	420 917 315	588 464 136	421 590 003	589 497 672
Periodens betalte skatt	-119 746 149	-27 471 608	-120 118 391	-27 772 668
Tap ved salg av driftsmidler	0	74 601	0	74 601
Gevinst ved salg av driftsmidler	-215 634	-948 829	-14 553 765	-11 242 477
Ordinære avskrivninger	49 343 552	42 845 822	49 681 284	43 008 839
Resultatandel fra fkv og tilknyttede selskaper	0	0	168 961	127 574
Endring i varelager	7 836 663	-180 208 596	0	0
Endring i kundefordringer	17 170 810	-46 722 113	7 836 663	-181 278 878
Endring i leverandørgjeld	-21 436 723	22 665 340	17 205 707	-46 739 389
Forskjeller mellom kostnadsført pensjon og inn-/utbetalinger i pensjonsordninger	-1 903 033	85 435	-1 903 033	85 435
Endringer i andre tidsavgrensninger	-98 007 438	12 537 184	-43 198 926	31 262 582
Netto kontantstrøm fra operasjonelle aktiviteter	253 959 363	411 321 372	296 361 077	430 633 658
Utbetalinger ved kjøp/tilvirkning av varige driftsmidler	-169 258 464	-100 436 248	-221 662 843	-124 060 563
Innbetalinger ved salg av driftsmidler	222 500	950 907	46 002 251	10 000 171
Utbetalinger ved kjøp/salg av aksjer og andeler	-5 000	0	-5 000	0
Utbetalinger/innbetalinger ved lån til selskaper i konsernet	11 888 721	-2 192 982	0	-16 600 000
Netto kontantstrøm fra investeringsaktiviteter	-157 152 243	-101 678 323	-175 665 592	-130 660 392
Netto endring langsiktig gjeld	-551 232	-321 411 896	22 782 098	-314 828 096
Ubetaling/innbetaling av lån	0	0	-17 924 951	-243 595
Utbetalinger av utbytte	-100 000 000	-80 000 000	-100 000 000	-80 000 000
Netto kontantstrøm fra finansieringsaktiviteter	-100 551 232	-401 411 896	-95 142 853	-395 071 691
Netto endring av kontanter og kontantekvivalenter	-3 744 112	-91 768 847	25 552 632	-95 098 425
Kontanter og kontantekvivalenter ved periodens begynnelse	36 031 762	127 800 608	61 473 454	156 571 879
Kontanter og kontantekvivalenter ved periodens slutt	32 287 651	36 031 762	87 026 086	61 473 454



BALANSE PER 31. DESEMBER

	NOTE	MORSELSKAP		KONSERN	
		2022	2021	2022	2021
EIENDELER					
ANLEGGSMIDLER					
IMMATERIELLE EIENDELER					
Andre immatrielle eiendeler	5	0	0	16 236 485	16 236 485
Sum immaterielle eiendeler		0	0	16 236 485	16 236 485
VARIGE DRIFTSMIDLER					
Tomter, bygninger og fast eiendom	5,18	211 440 505	211 319 151	319 277 634	298 835 921
Anlegg under utførelse	5	126 785 619	59 130 791	126 785 619	59 130 791
Maskiner og transportmidler	5,18	300 866 725	247 665 852	300 866 725	247 665 852
Inventar og kontorutstyr	5,18	4 747 897	5 816 906	5 330 472	6 094 813
Sum varige driftsmidler		643 840 746	523 932 700	752 260 450	611 727 377
FINANSIELLE ANLEGGSMIDLER					
Investering i datterselskap	6	63 337 264	56 678 596	0	0
Investering i felleskontrollert virksomhet	6	8 875 551	8 875 551	8 166 206	8 335 167
Investering i aksjer og andeler	7	405 046	400 046	405 046	400 046
Lån til selskap i samme konsern	11	59 677 358	71 823 731	0	0
Lån til felleskontrollert virksomhet		3 891 143	3 633 491	3 891 143	3 633 491
Andre langsiktige fordringer	8	0	0	17 924 951	0
Sum finansielle anleggsmidler		136 186 362	141 411 415	30 387 346	12 368 704
Sum anleggsmidler		780 027 108	665 344 115	798 884 281	640 332 566
OMLØPSMIDLER					
Varelager	9,18	440 515 038	448 351 701	441 585 320	449 421 983
Sum varelager		440 515 038	448 351 701	441 585 320	449 421 983
Fordringer					
Kundefordringer	10,18	222 693 655	239 864 465	222 693 655	239 899 362
Andre fordringer	10,11	120 684 221	42 475 701	32 427 393	13 176 366
Sum fordringer		343 377 876	282 340 166	255 121 048	253 075 728
BANKINNSKUDD, KONTANTER OG LIGNENDE					
Bankinnskudd, kontanter ol	12	32 287 651	36 031 762	87 026 086	61 473 454
Sum bankinnskudd, kontanter		32 287 651	36 031 762	87 026 086	61 473 454
Sum omløpsmidler		816 180 565	766 723 629	783 732 454	763 971 165
SUM EIENDELER		1 596 207 673	1 432 067 744	1 582 616 735	1 404 303 731

	NOTE	MORSELSKAP		KONSERN	
		2022	2021	2022	2021
EGENKAPITAL OG GJELD					
EGENKAPITAL					
INNSKUTT EGENKAPITAL					
Aksjekapital	13,14	5 000 000	5 000 000	5 000 000	5 000 000
Overkurs	14	46 222 000	46 222 000	46 222 000	46 222 000
Annen innskutt egenkapital		29 431 060	29 431 060	29 431 060	29 431 060
Sum innskutt egenkapital		80 653 060	80 653 060	80 653 060	80 653 060
OPPTJENT EGENKAPITAL					
Annen egenkapital	14	1 015 853 998	787 933 242	982 386 710	753 198 705
Sum opptjent egenkapital		1 015 853 998	787 933 242	982 386 710	753 198 705
Sum egenkapital		1 096 507 058	868 586 302	1 063 039 770	833 851 765
GJELD					
AVSETNING FOR FORPLIKTELSER					
Pensjonsforpliktelser	15	21 362 476	23 265 509	21 362 476	23 265 509
Utsatt skatt	16	11 356 198	15 089 784	10 565 913	13 404 632
Sum avsetning for forpliktelser		32 718 674	38 355 293	31 928 389	36 670 141
LANGSIKTIG GJELD					
Konvertible lån	17	0	0	31 857 133	8 523 800
Øvrig langsiktig gjeld	5,17	1 515 896	2 067 128	1 515 896	2 067 128
Sum langsiktig gjeld		1 515 896	2 067 128	33 373 029	10 590 928
KORTSIKTIG GJELD					
Leverandørgjeld		125 684 233	147 120 956	138 268 759	158 616 185
Betalbar skatt	16	94 852 059	119 746 149	95 201 726	120 118 391
Skyldige offentlige avgifter		19 177 337	22 626 012	20 314 412	23 250 235
Utbytte	14	100 000 000	100 000 000	100 000 000	100 000 000
Annen kortsiktig gjeld	11	125 752 416	133 565 904	100 490 650	121 206 086
Sum kortsiktig gjeld		465 466 045	523 059 021	454 275 547	523 190 897
Sum gjeld		499 700 615	563 481 442	519 576 965	570 451 966
SUM GJELD OG EGENKAPITAL		1 596 207 673	1 432 067 744	1 582 616 735	1 404 303 731



NOTER TIL ÅRSREGNSKAPET FOR 2022

NOTE 1 - REGNSKAPSPRINSIPPER

Årsregnskapet er satt opp i samsvar med regnskapslovens bestemmelser og god regnskapsskikk.

Konsernregnskap

Konsernregnskapet omfatter morselskapet Bergene Holm AS, datterselskapene Biozin AS, Biozin Holding AS, Grasmo Eiendom AS, Bergene Holm Eiendom AS, Amundrød Syd AS, Karishei AS, Rødbøl AS, Ringebu Eiendom AS, Ringebu Bolig AS, Thorshaug AS, Seljord Næringspark AS, A5 Næringspark AS, A6 Næringspark AS, B1 Næringspark AS, B4 Næringspark AS, C1 Næringspark AS, C2 Næringspark AS, C3 Næringspark AS, IL2-a Amundrød AS, IL2-b Amundrød AS, IL3-a Amundrød AS, IL3-c Amundrød AS, IL3-d Amundrød AS, IL3-e Amundrød AS, IL6-a Rødbøl AS, IL6-b Rødbøl AS, IL6-c Rødbøl AS, IL7-a Rødbøl AS, IL7-b Rødbøl AS, IL7-c Rødbøl AS, IL7-d Rødbøl AS, ILK1-a Rødbøl AS, ILK1-b Rødbøl AS og ILK1-c Rødbøl AS.

Hovedregel for vurdering og klassifisering av eiendeler og gjeld

Eiendeler bestemt til varig eie eller bruk er klassifisert som anleggsmidler. Andre eiendeler er klassifisert som omløpsmidler. Fordringer som skal tilbakebetales innen et år er uansett klassifisert som omløpsmidler. Ved klassifisering av kortsiktig og langsiktig gjeld er analoge kriterier lagt til grunn.

Anleggsmidler vurderes til anskaffelseskost, men nedskrives til virkelig verdi når verdifallet forventes ikke å være forbigående. Anleggsmidler med begrenset økonomisk levetid avskrives planmessig. Omløpsmidler vurderes til laveste av anskaffelseskost og virkelig verdi. Kortsiktig gjeld balanseføres til nominelt mottatt beløp på etableringstidspunktet. Enkelte poster er vurdert etter andre regler, og redegjøres for nedenfor.

Valuta

Salgstransaksjoner i valuta gjennom året bokføres løpende til gjeldende kurs på transaksjonstidspunktet. Pengeposter i utenlandsk valuta omregnes til balansedagens kurs.

Salgsinntekter

Inntektsføring ved salg av varer skjer på leveringstidspunktet og inntektsføres til netto beløp fratrukket rabatter. Leieinntekter inntektsføres i takt med at de opptjenes/leieperioden.

Immaterielle eiendeler

Utgifter til forskning og utvikling og øvrige immaterielle eiendeler balanseføres i den grad det kan identifiseres en fremtidig økonomisk fordel knyttet til utvikling av identifiserbare immaterielle eiendeler. I motsatt fall kostnadsføres slike utgifter løpende. Balanseført forskning og utvikling avskrives lineært over økonomisk levetid.

Varige driftsmidler

Varige driftsmidler avskrives over forventet økonomisk levetid. Avskrivningene er som hovedregel fordelt lineært over antatt økonomisk levetid.

Aksjer og andeler i felleskontrollert virksomhet og datterselskap

Investeringer i datterselskap og felleskontrollert virksomhet er vurdert etter kostmetoden i selskapsregnskapet. I konsernregnskapet er investeringen i felleskontrollert virksomhet vurdert etter egenkapitalmetoden.

Andre anleggsaksjer og andeler

Anleggsaksjer hvor Bergene Holm AS ikke har betydelig innflytelse balanseføres til anskaffelseskost. Investeringene blir nedskrevet til virkelig verdi dersom verdifallet ikke er forbigående. Mottatt utbytte og andre overskuddsutdelinger fra selskapene inntektsføres som annen finansinntekt.

Varer

Varer er vurdert til det laveste av gjennomsnittlig anskaffelseskost og virkelig verdi. Råvarer er vurdert til laveste av anskaffelseskost og virkelig verdi. For varer i arbeid og ferdig tilvirkede varer beregnes virkelig verdi til salgsverdien av ferdig tilvirkede varer redusert for gjenværende tilvirkningskostnader, salgskostnader og fortjeneste.

NOTE 1 - REGNSKAPSPRINSIPPER FORTS.

Fordringer

Kundefordringer og andre fordringer oppføres til pålydende etter fradrag for avsetning til forventet tap. Avsetning til tap gjøres på grunnlag av en individuell vurdering av de enkelte fordringene. I tillegg gjøres det for øvrige kundefordringer en uspesifisert avsetning for å dekke antatt tap.

Pensjoner

Pensjonskostnader og pensjonsforpliktelser beregnes etter lineær opptjening basert på forventet sluttlønn. Beregningen er basert på en rekke forutsetninger. Endringer i forpliktelsen og pensjonsmidlene som skyldes endringer i og avvik i beregningsforutsetningene (estimatendringer) resultatføres umiddelbart.

Skatter

Skatter kostnadsføres når de påløper, det vil si at skattekostnaden er knyttet til det regnskapsmessige resultatet før skatt. Ved bruk av egenkapitalmetoden som vurderingsprinsipp for eierandeler i selskaper som er egne skattesubjekter, er resultatandelen allerede fratrukket skatt. Skatt knyttet til egenkapitaltransaksjoner, for eksempel konsernbidrag, føres mot egenkapitalen.

Skattekostnaden består av betalbar skatt (skatt på årets skattepliktige inntekt) og endring i netto utsatt skatt. Skattekostnaden fordeles på ordinært resultat og resultat av ekstraordinære poster i henhold til skattegrunnlaget. Utsatt skatt og utsatt skattefordel er presentert netto i balansen.

Kontantstrømoppstilling

Selskapets kontantstrømoppstilling utarbeides etter den indirekte metode. Kontantstrømoppstillingen viser endringer i kontanter og kontantekvivalenter, definert som kontanter, bankinnskudd og positiv saldo kassekreditt. Negativ saldo kassekreditt klassifiseres som annen kortsiktig gjeld.

Bruk av estimater

Ledelsen har brukt estimater og forutsetninger som har påvirket resultatregnskapet og verdsettelsen av eiendeler og gjeld, samt usikre eiendeler og forpliktelser på balansedagen under utarbeidelsen av årsregnskapet i henhold til god regnskapsskikk.

Bankinnskudd

Bankkonti som inngår i konsernkontoordning klassifiseres netto som bankinnskudd eller kortsiktig gjeld til kredittinstitusjoner.

Leieavtaler

Leieavtaler klassifiseres som finansiell eller operasjonell leieavtale basert på avtalens reelle innhold i tråd med NRS 14. Balanseførte leieavtaler avskrives over økonomisk levetid, mens tilhørende leieforpliktelse balanseføres som øvrig langsiktig gjeld.

NOTE 2 - SALGSINNTEKTER

	MORSELSKAP		KONSERN	
	2022	2021	2022	2021
PR. VIRKSOMHETSOMRÅDE				
Salg av videreforedlet sagtømmer	2 305 309 348	2 187 554 456	2 305 309 348	2 187 554 456
Annen driftsinntekt	430 584	1 062 553	17 965 127	12 158 472
Sum	2 305 739 932	2 188 617 009	2 323 274 475	2 199 712 928
GEOGRAFISK FORDELING				
Innenlandssalg	1 702 300 551	1 703 442 385	1 719 835 094	1 714 538 304
Eksporthandel	603 439 381	485 174 624	603 439 381	485 174 624
Sum	2 305 739 932	2 188 617 009	2 323 274 475	2 199 712 928



NOTER TIL ÅRSREGNSKAPET FOR 2022

NOTE 3 - LØNSKOSTNADER, ANTALL ANSATTE, GODTGJØRELSER, LÅN TIL ANSATTE M.M.

MORSELSKAP

	2022	2021
Lønnskostnader		
Lønninger	251 720 727	262 123 172
Arbeidsgiveravgift	34 646 360	34 645 422
Pensjonskostnader	12 965 111	12 008 916
Andre ytelser	14 631 216	17 649 412
Sum	313 963 414	326 426 921
Gjennomsnittlig antall årsverk	441	451

Selskapet er pliktig til å ha tjenstepensjonsordning etter lov om obligatorisk tjenstepensjon. Selskapets pensjonsordninger tilfredsstiller kravene i denne lov.

Ytelser til ledende personer	2022	2021
Lønn adm.dir.	2 712 159	2 549 589
Bonus	250 000	0
Andre ytelser adm. dir.	157 272	160 978
Samlet honorar til styret	830 000	845 000

Administrerende direktør inngår i den ordinære obligatoriske tjenstepensjonsordning. Det er inngått en avtale som regulerer eventuelt opphør av ansettelsesforholdet til administrerende direktør. Avtalen kan gi rett til 12 måneder etterlønn. Det er ikke inngått slike avtaler med medlemmer av styret.

Revisor

Kostnadsført honorar til revisjon utgjør kr 759 000. I tillegg kommer annen bistand med kr 316 732.

KONSERN

	2022	2021
Lønnskostnader		
Lønninger	260 336 135	267 145 144
Arbeidsgiveravgift	35 920 406	35 485 245
Pensjonskostnader	13 381 180	12 247 750
Andre ytelser	14 880 037	17 931 569
Aktivering av lønnskostnader	-6 260 000	-4 176 000
Mottatt prosjekttilskudd	-1 045 000	-768 000
Sum	317 212 758	327 865 707
Gjennomsnittlig antall årsverk	447	454

To av selskapene i konsernet er pliktig til å ha tjenstepensjonsordning etter lov om obligatorisk tjenstepensjon. Begge disse selskapene har pensjonsordninger som tilfredsstiller kravene i denne lov.

Daglig leder i Biozin Holding AS har rett på etterlønn i 12 måneder ved oppsigelse.

Revisor

Kostnadsført honorar til revisjon utgjør kr 1 026 900. I tillegg kommer annen bistand med kr 759 898.

NOTE 4 - OFFENTLIGE TILSKUDD

Morselskap

Selskapet har mottatt kr 424 086 i lønnstilskudd for 2022. Tilskuddet er ført som reduksjon av lønnskostnader.

Det er også mottatt støtte fra Enova med kr 500 000, og tilskudd fra Innovasjon Norge med kr 1 737 500

som er ført som reduksjon av andre driftskostnader.

Konsern

I tillegg til de offentlige tilskuddene i morselskap ble det i det heleide datterselskapet Biozin Holding, mottatt et tilskudd fra Innovasjon Norge på kr 9 000 000 i 2020. Benyttet tilskudd på kr 3 368 029 er bokført som reduksjon av immaterielle eiendeler, mens tilskudd for kommende aktiviteter på kr 5 631 971 er bokført som kortsiktig gjeld i balansen pr. 31.12.2022. Det er også mottatt et tilskudd fra Enova på kr 500 000 som er bokført som reduksjon av immateriell eiendel.

NOTE 5 - VARIGE DRIFTSMIDLER OG IMMATERIELLE EIENDELER

MORSELSKAP

	Bygninger og annen fast eiendom	Maskiner og transportmidler	Inventar og kontorutstyr	Totalt
Anskaffelseskost 01.01.2022	459 559 287	790 687 002	15 012 785	1 265 259 074
Tilgang kjøpte driftsmidler	14 808 018	85 685 799	1 109 819	101 603 636
Avgang	0	-226 339	0	-226 339
Anskaffelseskost 31.12.2022	474 367 305	876 146 462	16 122 604	1 366 636 371
Akkumulerte avskrivninger 31.12.2022	262 926 800	575 279 737	11 374 707	849 581 244
Balanseført verdi pr. 31.12.2022	211 440 505	300 866 725	4 747 897	517 055 127
Årets avskrivninger	14 686 664	32 478 060	2 178 828	49 343 552
Økonomisk levetid	6 år - evig	5 - 10 år	3 - 10 år	
Avskrivningsplan	Lineær	Lineær	Lineær	
Årlig leie av ikke balanseførte driftsmidler	429 190	13 898 472		14 327 662

Selskapet har i tillegg anlegg under utførelse på kr 126 785 619 pr. 31.12.2022.

Selskapet har inngått en finansiell leasingavtale for en sprøyteautomat. Anlegget er aktivert og tatt i bruk fra oktober 2020.

Anlegget har en bokført verdi på kr 2 181 968,- pr. 31.12.2022 og er avskrevet lineært over forventet levetid.

Bokførte verdier for begge anleggene inngår i oppstillingen over maskiner og transportmidler.

Selskapet har bokført en gjeld knyttet til leasingavtalen på kr 1 515 896 pr. 31.12.2022.



NOTER TIL ÅRSREGNSKAPET FOR 2022

NOTE 5 - VARIGE DRIFTSMIDLER OG IMMATERIELLE EIENDELER FORTS.

KONSERN

	Bygninger og annen fast eiendom	Maskiner og transportmidler	Inventar og kontorutstyr	Totalt
Anskaffelseskost 01.01.2022	554 466 152	790 687 002	15 317 290	1 360 470 443
Tilgang kjøpte driftsmidler	66 793 375	85 685 799	1 528 841	154 008 015
Avgang	-31 337 018	-226 339	0	-31 563 357
Anskaffelseskost 31.12.2022	589 922 509	876 146 462	16 846 131	1 482 915 101
Akkumulerte avskrivninger 31.12.2022	270 644 874	575 279 737	11 515 659	857 440 270
Balanseført verdi pr. 31.12.2022	319 277 634	300 866 725	5 330 472	625 474 831
Årets avskrivninger	14 910 044	32 478 060	2 293 182	49 681 284
Økonomisk levetid	6 år - evig	5 - 10 år	3 - 10 år	
Avskrivningsplan	Lineær	Lineær	Lineær	
Årlig leie av ikke balanseførte driftsmidler	947 180	14 200 902	91 859	15 239 941

Konsernet har i tillegg anlegg under utførelse på kr 126 785 619 pr. 31.12.2022.

	FOU
Anskaffelseskost 01.01.2022	16 236 485
Tilgang kjøpte eiendeler	5 657 265
Aktiverte lønnskostnader	6 260 000
Mottatt prosjekttilskudd	-11 917 265
Anskaffelseskost 31.12.2022	16 236 485
Økonomisk levetid	avskrives
Avskrivningsplan	ikke

NOTE 6 - DATTERSELSKAP OG FELLESKONTROLLERT VIRKSOMHET

MODERSELSKAP

Selskap	Forretningskontor	Eierandel	Stemmeandel	Bokført verdi	Resultat	Egenkapital
Bergene Holm Eiendom AS	Larvik	100%	100%	25 326 237	6 803 560	34 744 691
Grasmo Eiendom AS	Larvik	100%	100%	3 201 194	179 794	3 418 758
Thorshaug AS	Larvik	100%	100%	6 913 328	548 004	5 794 394
Biozin AS	Larvik	100%	100%	27 896 505	-175 466	21 378 717
Revet Holding AS	Larvik	50%	50%	8 875 551	-337 922	11 949 815
Sum				72 212 815	7 017 970	77 286 375

KONSERN

Selskap	Forretningskontor	Eierandel	Stemmeandel	Bokført verdi	Resultat	Egenkapital
Revet Holding AS	Larvik	50%	50%	8 166 206	-337 922	11 949 815
Sum				8 166 206	-337 922	11 949 815

NOTE 6 - DATTERSELSKAP OG FELLESKONTROLLERT VIRKSOMHET FORTS.

	Revet Holding AS
Anskaffelseskost	8 875 551
Balanseført EK på oppkjøpstidspunktet	6 619 973
Mer-/mindreverdi	2 191 298
Inngående balanse 01.01.2022	8 335 167
Andel årets resultat	-168 961
Balanseført verdi 31.12.2022	8 166 206

NOTE 7 - AKSJER OG ANDELER I ANDRE FORETAK M.V.

	Eierandel	Ansk.- kostnad	Balanseført verdi
Skog-Data AS	6,70%	93 800	93 800
Andeler Hedrum-Tjølling Jordvanning		280 245	280 245
Diverse aksjer og andeler		31 001	31 001
Sum		405 046	405 046

NOTE 8 - LANGSIKTIG FORDRINGER

Konsernet har fordring på kr 17 924 951 som i sin helhet forfaller senere enn ett år etter balansedagen.

NOTE 9 - VARER

MORSELSKAP	2022	2021
Råvarer	96 496 795	75 932 251
Varer i arbeid	45 569 030	59 333 342
Ferdigvarer	298 449 213	313 086 108
Bokført verdi ifølge balansen	440 515 038	448 351 701

KONSERN

Konsernet har, i tillegg til varelager i morselskap, et egenregiprojekt som inngår i lager med kr 1 070 282.



NOTER TIL ÅRSREGNSKAPET FOR 2022

NOTE 10 - KORTSIKTIGE FORDRINGER

MORSELSKAP

	2022	2021
Kundefordringer		
Pålydende	223 193 655	240 364 465
Avsetning til fremtidig tap	-500 000	-500 000
Bokført verdi ifølge balansen	222 693 655	239 864 465
Andre kortsiktige fordringer		
Forskuddsbetalte kostnader	11 957 896	2 660 986
Til gode merverdiavgift	14 504 396	6 268 194
Andre kortsiktige fordringer	94 221 929	33 546 521
Bokført verdi ifølge balansen	120 684 221	42 475 701
Tap på fordringer		
Konstaterte tap	0	0
Netto tap (inkl. i annen driftskostnad)	0	0

KONSERN

	2022	2021
Kundefordringer		
Pålydende	223 193 655	240 399 362
Avsetning til fremtidig tap	-500 000	-500 000
Bokført verdi ifølge balansen	222 693 655	239 899 362
Andre kortsiktige fordringer		
Forskuddsbetalte kostnader	11 977 281	2 742 459
Til gode merverdiavgift	14 842 884	6 796 288
Andre kortsiktige fordringer	5 607 228	3 637 619
Bokført verdi ifølge balansen	32 427 393	13 176 366
Tap på fordringer		
Konstaterte tap	0	0
Netto tap (inkl. i annen driftskostnad)	0	0

NOTE 11 - MELLOMVÆRENDE MED SELSKAP I SAMME KONSERN M.V.

MORSELSKAP

	Kortsiktige fordringer		Langsiktige fordringer	
	2022	2021	2022	2021
Mellomværende	90 340 757	29 907 753	59 677 358	71 823 731
Sum	90 340 757	29 907 753	59 677 358	71 823 731

	Leverandørgjeld		Annen kortsiktig gjeld	
	2022	2021	2022	2021
Mellomværende	0	0	70 527 628	44 247 529
Sum	0	0	70 527 628	44 247 529

NOTE 12 - BANKINNSKUDD

Morselskap

Selskapet har inngått avtale om bankgaranti på kr 14 000 000 for å dekke skyldig skattetrekk. Selskapets bankgaranti dekker skyldig skattetrekk på kr 9 996 187 pr. 31.12.2022.

Konsern

Konsernet har bundne skattetrekksmidler som utgjør kr 800 832.

NOTE 13 - AKSJEKAPITAL OG AKSJONÆRINFORMASJON

Aksjekapitalen i Bergene Holm AS pr 31.12.2022 består av 50 000 aksjer à kr 100. Alle aksjene gir like rettigheter i selskapet. Aksjonærene i Bergene Holm AS pr 31.12.2022 var:

	Antall	Eierandel	Stemmeandel
AS PETRA	27 000	54%	54%
Løvenskiold-Vækerø AS	23 000	46%	46%
Totalt antall aksjer	50 000	100%	100%

Det foreligger en aksjonæravtale mellom Løvenskiold-Vækerø AS og AS PETRA. Styrets nestleder David Reidar Bergene Holm og styremedlem Paul Edvard Vittersø er indirekte aksjonærer i selskapet via AS PETRA. Styremedlem Carl Otto Løvenskiold eier 100 % av Løvenskiold-Vækerø AS.

NOTE 14 - EGENKAPITAL

MORSELSKAP

	Aksjekapital	Overkurs	Innskudd annen EK	Annen EK	Sum
Egenkapital 01.01.2022	5 000 000	46 222 000	29 431 060	787 933 242	868 586 302
Årets resultat				327 920 756	327 920 756
Avsatt utbytte				-100 000 000	-100 000 000
Egenkapital 31.12.2022	5 000 000	46 222 000	29 431 060	1 015 853 998	1 096 507 058

KONSERN

	Aksjekapital	Overkurs	Innskudd annen EK	Annen EK	Sum
Egenkapital 01.01.2022	5 000 000	46 222 000	29 431 060	753 198 705	833 851 765
Konsernresultat				329 226 995	329 226 995
Stiftelseskostnader				-38 990	-38 990
Avsatt utbytte				-100 000 000	-100 000 000
Egenkapital 31.12.2022	5 000 000	46 222 000	29 431 060	982 386 710	1 063 039 770



NOTER TIL ÅRSREGNSKAPET FOR 2022

NOTE 15 - PENSJONSKOSTNADER, -MIDLER OG -FORPLIKTELSER

Sikrede ytelser

Selskapet har ikke noen ytelsesbaserte pensjonsordninger som er finansiert ved fondsoppbygging i forsikringsselskap.

Usikrede ytelser

Selskapet deltar i LO/NHO-ordningen som innebærer at alle ansatte kan velge å gå av med førtidspensjon fra og med 62 år.

Den nye AFP-ordningen er, i motsetning til den gamle, ikke en førtidspensjonsordning, men en ordning som gir et livslangt tillegg på den ordinære pensjonen. De ansatte kan velge å ta ut den nye AFP-ordningen fra og med fylte 62 år, også ved siden av å stå i jobb, og den gir ytterligere opptjening ved arbeid fram til 67 år. Den nye AFP-ordningen er en ytelsesbasert flerforetakspensjonsordning, og finansieres gjennom premier som fastsettes som en prosent av lønn. Foreløpig foreligger ingen pålitelig måling og allokering av forpliktelse og midler i ordningen. Regnskapsmessig blir ordningen behandlet som en innskuddsbasert pensjonsordning hvor premiebetalingene kostnadsføres løpende, og ingen avsetninger foretas i regnskapet. Premien er fastsatt til 2,6 % av samlede utbetalinger mellom 1 G og 7,1 G til bedriftens arbeidstakere.

Selskapet har også etablert en obligatorisk tjenestepensjon for sine ansatte. Innskuddet er fastsatt til 6 % av samlede utbetalinger mellom 0 G og 7,1 G og til 16 % mellom 7,1 G og 12 G til bedriftens ansatte.

I tillegg har selskapet pr. 31.12.2022, pensjonsavtaler med fire personer som dekkes over løpende drift. To av disse avtalene er sikret ved tinglyst obligasjon med sikkerhet i en av selskapets eiendommer.

Rentekostnad av pensjonsforpliktelsen	387 420
Res. ført estimatendring/avvik	87 632
Arbeidsgiveravgift	66 980
Sum pensjonskostnad	542 032

	Pensjoner over drift
Beregnete pensjonsforpliktelser	18 722 591
Arbeidsgiveravgift	2 639 885
Sum pensjonsforpliktelser	21 362 476

Økonomiske forutsetninger (prosenttall):

Diskonteringsrente	3,00%
Forventet lønnsregulering	3,50%
Forventet G-regulering	3,25%
Forventet vekst i løpende pensjoner	3,25%

Vanlige aktuariemessige forutsetninger innen forsikring for demografiske faktorer og avgang er lagt til grunn.

NOTE 16 - SKATT

MORSELSKAP

Årets skattekostnad fremkommer slik:

Betalbar skatt på årets resultat	96 730 145
Brutto endring utsatt skatt	-3 733 586
Årets totale skattekostnad henført ordinært resultat	92 996 559

Årets skattegrunnlag fremkommer slik :

Ordinært resultat før skattekostnad	420 917 315
Permanente forskjeller	1 794 321
Endring midlertidige forskjeller	16 970 840
Grunnlag betalbar skatt før avgitt konsernbidrag	439 682 476
Avgitt konsernbidrag	-8 536 754
Grunnlag betalbar skatt	431 145 722
Skatt, 22%	94 852 059

Betalbar skatt i balansen fremkommer slik:

Betalbar skatt på årets resultat	96 730 145
Skatteeffekt av avgitt konsernbidrag	-1 878 086
Sum betalbar skatt	94 852 059

Spesifikasjon av grunnlag for utsatt skatt	2022	2021	Endring
Forskjeller som utlignes:			
Anleggsmidler	57 805 712	42 145 741	-15 659 971
Oppskrivning tomt	-2 460 500	-2 460 500	0
Gevinst- og tapskonto	6 992 820	8 755 436	1 762 616
Fordringer	-500 000	-497 863	2 137
Varer	12 578 597	47 980 542	35 401 945
Balanseførte leieavtaler	666 072	390 456	-275 616
Regnskapsmessige avsetninger for forpliktelser	-4 580 000	-6 200 000	-1 620 000
Sum	70 502 701	90 113 812	19 611 111
Utsatt skatt/utsatt skattefordel 22 %	15 510 594	19 825 039	4 314 444
Forskjeller som ikke utlignes:			
Pensjonsforpliktelser	-21 362 476	-23 265 509	-1 903 033
Overfinansiert pensjonsforpliktelse	2 478 864	1 741 626	-737 238
Sum	-18 883 612	-21 523 883	-2 640 271
Utsatt skatt/utsatt skattefordel 22 %	-4 154 395	-4 735 254	-580 860
Nettoføring av midlertidige forskjeller i balansen			
Netto forskjeller / endring midlertidige forskjeller	51 619 089	68 589 929	16 970 840
Netto utsatt skatt/utsatt skattefordel 22 %	11 356 198	15 089 784	3 733 588



NOTER TIL ÅRSREGNSKAPET FOR 2022

NOTE 16 - SKATT FORTS.

KONSERN

Årets skattekostnad fremkommer slik:

Betalbar skatt på årets resultat	95 201 726
Brutto endring utsatt skatt	-2 838 718
Årets totale skattekostnad henført ordinært resultat	92 363 008

Betalbar skatt i årets skattekostnad fremkommer slik:

Ordinært resultat før skattekostnad	421 590 003
Underskudd i året som ikke danner grunnlag for balanseføring skattefordel	7 483 781
Permanente forskjeller	-9 241 930
Endring midlertidige forskjeller	13 963 854
Grunnlag betalbar skatt	433 795 708
Anvendelse av fremførbart underskudd	-1 060 589
Grunnlag betalbar skatt	432 735 119
Skatt, 22%	95 201 726

Betalbar skatt i balansen fremkommer slik:

Betalbar skatt på årets resultat	95 201 726
Sum betalbar skatt	95 201 726

Spesifikasjon av grunnlag for utsatt skatt	2022	2021	Endring
Forskjeller som utlignes:			
Anleggsmidler	52 091 954	32 873 398	-19 218 556
Oppskrivning tomt	-2 460 500	-2 460 500	0
Gevinst- og tapskonto	9 199 210	11 513 423	2 314 213
Fordringer	-500 000	-497 863	2 137
Varer	12 578 597	47 980 542	35 401 945
Balanseførte leieavtaler	666 072	390 456	-275 616
Regnskapsmessige avsetninger for forpliktelser	-4 580 000	-6 200 000	-1 620 000
Skattemessig fremførbart underskudd	-84 836	-1 145 425	-1 060 589
Sum	66 910 497	82 454 031	15 543 534
Utsatt skatt/utsatt skattefordel 22 %	14 720 309	18 139 887	3 419 577
Forskjeller som ikke utlignes:			
Pensjonsforpliktelser	-21 362 476	-23 265 509	-1 903 033
Overfinansiert pensjonsforpliktelse	2 478 864	1 741 626	-737 238
Sum	-18 883 612	-21 523 883	-2 640 271
Utsatt skatt/utsatt skattefordel 22 %	-4 154 395	-4 735 254	-580 860
Nettoføring av midlertidige forskjeller i balansen			
Netto forskjeller / endring midlertidige forskjeller	48 026 883	60 930 148	12 903 265
Netto utsatt skatt/utsatt skattefordel 22 %	10 565 913	13 404 632	2 838 717

NOTE 17 - ØVRIG LANGSIKTIG GJELD

MORSELSKAP

Spesifikasjon av øvrig langsiktig gjeld	2022	2021
Regnskapsmessig gjeld finansiell leasing	1 515 896	2 067 128
Sum øvrig langsiktig gjeld	1 515 896	2 067 128

KONSERN

Spesifikasjon av øvrig langsiktig gjeld	2022	2021
Regnskapsmessig gjeld finansiell leasing	1 515 896	2 067 128
Sum øvrig langsiktig gjeld	1 515 896	2 067 128

Det er tatt opp et konvertibelt lån på totalt kr 31 857 133 i Biozin Holding AS.

NOTE 18 - PANTSTILLELSER OG GARANTIER M.V.

Selskapet har en langsiktig trekkfasilitet på kr 350 000 000 og en ramme på kassekreditt på kr 200 000 000. For disse kreditter er det stilt følgende sikkerheter:

Bokført verdi av eiendeler stillet som sikkerhet:		Obligasjonens pålydende
Varelager	440 515 038	500 000 000
Kundefordringer	222 693 655	500 000 000
Fast eiendom	211 440 505	70 000 000
Driftstilbehør	305 614 622	500 000 000
Sum bokført verdi	1 180 263 820	

For selskapets kassekredittramme er det i tillegg avgitt kausjonserklæringer fra andre selskaper i konsernet pålydende kr 200 000 000.

I tillegg er to av selskapets pensjonsavtaler sikret ved tinglyst obligasjon pålydende kr 40 mill med sikkerhet i en av selskapets eiendommer.

NOTE 19 - FINANSIELL MARKEDSRISIKO

Bergene Holm AS er eksponert for valutakursendringer ved at en andel av selskapets salg foregår i valuta. For å redusere denne valutarisikoen benytter selskapet valutaterminkontrakter for kontantstrømsikring. Selskapet har ikke inngått nye valutaterminkontrakter mot Euro i 2022. Fra tidligere år har selskapet inngått valutaterminkontrakter på EUR 11 500 000 der siste forfall er den 30.08.2024. Selskapet er også eksponert for valutakursendringer knyttet til oppgradering av produksjonsutstyr. Selskapet har i 2022 inngått valutaerminkontrakter mot SEK på totalt SEK 75 000 000. Der siste forfall er den 16.09.2024



NOTER TIL ÅRSREGNSKAPET FOR 2022

NOTE 20 - GARANTIANSVAR

Selskapet foretar løpende vurdering av garantiansvar i forbindelse med salg av selskapets produkter. Regnskapsmessig avsetning for garantiansvar baseres på erfaringstall og konkrete vurderinger i enkeltsaker. Det er ikke gjort avsetninger for garantiansvar i regnskapet pr. 31.12.2022.

NOTE 21 - HENDELSER ETTER BALANSEDAGEN

Biozin Holding AS annonserte 5. mai 2023 at Shell plc, etter omfattende teknologitesting og nye kostnadsberegninger, har besluttet å stanse investeringer i anvendelse av IH2- teknologien som ligger til grunn for det prosjektet Biozin Holding AS jobbet med. Dette gjør at prosjektet må endres og at Biozin Holding AS på kort sikt vil nedskalere sin virksomhet.

Verdien av den immaterielle eiendelen i balansen til Biozin Holding AS er knyttet til prosjektet med å utnytte sidestrømmene til Bergene Holm og er i liten grad avhengig av den spesifikke teknologien til Shell. Avgjørelsen til Shell om å stanse investeringer i anvendelse av teknologien er en hendelse etter balansedagen utenfor vår kontroll, og som derav uansett ikke har effekt for årsregnskapet per 31.12.2022.

Sammen med Shell plc og Bergene Holm AS arbeider nå Biozin Holding AS med løsninger for å videreføre bio-prosjektet på andre måter. Biozin Holding AS er finansielt rustet til å utføre dette arbeidet og eierne har som intensjon å finne alternativer for inntektsgivende aktivitet i fremtiden.

Larvik, 12. juni 2023
I styret for Bergene Holm AS

David Bergene Holm
Nestleder

Arvid Gusland
Styreleder

Carl Otto Løvenskiold
Styremedlem

Paul Edvard Vittersø
Styremedlem

Arild Abildgaard Dimmen
Styremedlem

Vibeke Lynum
Styremedlem (a)

John Einar Haldrud
Styremedlem (a)

Kenneth Lunden
Styremedlem (a)

Erland Løkken
Administrerende direktør





Statsautoriserte revisorer
Ernst & Young AS

Åshaugveien 68, NO-3170 Sem
Postboks 2427, NO-3104 Tønsberg

Foretaksregisteret: NO 976 389 387 MVA
Tlf: +47 24 00 24 00

www.ey.com/no
Medlemmer av Den norske revisorforening

UAVHENGIG REVISORS BERETNING

Til generalforsamlingen i Bergene Holm AS

Konklusjon

Vi har revidert årsregnskapet for Bergene Holm AS som består av selskapsregnskapet og konsernregnskapet. Selskapsregnskapet og konsernregnskapet består av balanse per 31. desember 2022, resultatregnskap og kontantstrømpoppstilling for regnskapsåret avsluttet per denne datoen og noter til årsregnskapet, herunder et sammendrag av viktige regnskapsprinsipper.

Etter vår mening oppfylder årsregnskapet gjeldende lovkrav og gir et rettviseende bilde av selskapets og konsernets finansielle stilling per 31. desember 2022 og av deres resultater og kontantstrømmer for regnskapsåret avsluttet per denne datoen i samsvar med regnskapslovens regler og god regnskapsskikk i Norge.

Grunnlag for konklusjon

Vi har gjennomført revisjonen i samsvar med International Standards on Auditing (ISA-ene). Våre oppgaver og plikter i henhold til disse standardene er beskrevet nedenfor under *Revisors oppgaver og plikter ved revisjonen av årsregnskapet*. Vi er uavhengige av selskapet og konsernet i samsvar med kravene i relevante lover og forskrifter i Norge og *International Code of Ethics for Professional Accountants* (inkludert internasjonale uavhengighetsstandarder) utstedt av International Ethics Standards Board for Accountants (IESBA-reglene), og vi har overholdt våre øvrige etiske forpliktelser i samsvar med disse kravene. Innhentet revisjonsbevis er etter vår vurdering tilstrekkelig og hensiktsmessig som grunnlag for vår konklusjon.

Øvrig informasjon

Øvrig informasjon omfatter informasjon i selskapets årsrapport bortsett fra årsregnskapet og den tilhørende revisjonsberetningen. Styret og daglig leder (ledelsen) er ansvarlig for den øvrige informasjonen. Vår konklusjon om revisjonen av årsregnskapet dekker ikke den øvrige informasjonen, og vi attesterer ikke den øvrige informasjonen.

I forbindelse med revisjonen av årsregnskapet er det vår oppgave å lese den øvrige informasjonen med det formål å vurdere om årsberetningen inneholder de opplysninger som skal gis i henhold til gjeldende lovkrav og hvorvidt det foreligger vesentlig inkonsistens mellom den øvrige informasjonen og årsregnskapet eller kunnskap vi har opparbeidet oss under revisjonen, eller hvorvidt den tilsynelatende inneholder vesentlig feilinformasjon. Dersom vi konkluderer med at den øvrige informasjonen inneholder vesentlig feilinformasjon eller ikke inneholder de opplysninger som skal gis i henhold til gjeldende lovkrav, er vi pålagt å rapportere det.

Vi har ingenting å rapportere i så henseende, og vi mener at årsberetningen er konsistent med årsregnskapet og inneholder de opplysninger som skal gis i henhold til gjeldende lovkrav.

Ledelsens ansvar for årsregnskapet

Ledelsen er ansvarlig for å utarbeide årsregnskapet og for at det gir et rettviseende bilde i samsvar med regnskapslovens regler og god regnskapsskikk i Norge. Ledelsen er også ansvarlig for slik intern kontroll som den finner nødvendig for å kunne utarbeide et årsregnskap som ikke inneholder vesentlig feilinformasjon, verken som følge av misligheter eller feil.

Ved utarbeidelsen av årsregnskapet må ledelsen ta standpunkt til selskapets og konsernets evne til fortsatt drift og opplyse om forhold av betydning for fortsatt drift. Forutsetningen om fortsatt drift skal

legges til grunn for årsregnskapet med mindre ledelsen enten har til hensikt å avvike selskapet, konsernet eller virksomheten, eller ikke har noe annet realistisk alternativ.

Revisors oppgaver og plikter ved revisjonen av årsregnskapet

Vårt mål er å oppnå betryggende sikkerhet for at årsregnskapet som helhet ikke inneholder vesentlig feilinformasjon, verken som følge av misligheter eller feil, og å avgi en revisjonsberetning som inneholder vår konklusjon. Betryggende sikkerhet er en høy grad av sikkerhet, men ingen garanti for at en revisjon utført i samsvar med ISA-ene, alltid vil avdekke vesentlig feilinformasjon. Feilinformasjon kan skyldes misligheter eller feil og er å anse som vesentlig dersom den enkeltvis eller samlet med rimelighet kan forventes å påvirke de økonomiske beslutningene som brukerne foretar på grunnlag av årsregnskapet.

Som del av en revisjon i samsvar med ISA-ene, utøver vi profesjonelt skjønn og utviser profesjonell skepsis gjennom hele revisjonen. I tillegg:

- identifiserer og vurderer vi risikoen for vesentlig feilinformasjon i årsregnskapet, enten det skyldes misligheter eller feil. Vi utformer og gjennomfører revisjonshandlinger for å håndtere slike risikoer, og innhenter revisjonsbevis som er tilstrekkelig og hensiktsmessig som grunnlag for vår konklusjon. Risikoen for at vesentlig feilinformasjon som følge av misligheter ikke blir avdekket, er høyere enn for feilinformasjon som skyldes feil, siden misligheter kan innebære samarbeid, forfalskning, bevisste utelatelser, uriktige fremstillinger eller overstyring av intern kontroll.
- opparbeider vi oss en forståelse av den interne kontrollen som er relevant for revisjonen, for å utforme revisjonshandlinger som er hensiktsmessige etter omstendighetene, men ikke for å gi uttrykk for en mening om effektiviteten av selskapets og konsernets interne kontroll.
- evaluerer vi om de anvendte regnskapsprinsippene er hensiktsmessige og om regnskapsestimatene og tilhørende noteopplysninger utarbeidet av ledelsen er rimelige.
- konkluderer vi på om ledelsens bruk av fortsatt drift-forutsetningen er hensiktsmessig, og, basert på innhentede revisjonsbevis, hvorvidt det foreligger vesentlig usikkerhet knyttet til hendelser eller forhold som kan skape betydelig tvil om selskapets og konsernets evne til fortsatt drift. Dersom vi konkluderer med at det eksisterer vesentlig usikkerhet, kreves det at vi i revisjonsberetningen henleder oppmerksomheten på tilleggsopplysningene i årsregnskapet, eller, dersom slike tilleggsopplysninger ikke er tilstrekkelige, at vi modifierer vår konklusjon. Våre konklusjoner er basert på revisjonsbevis innhentet frem til datoen for revisjonsberetningen. Etterfølgende hendelser eller forhold kan imidlertid medføre at selskapet og konsernet ikke kan fortsette driften.
- evaluerer vi den samlede presentasjonen, strukturen og innholdet i årsregnskapet, inkludert tilleggsopplysningene, og hvorvidt årsregnskapet gir uttrykk for de underliggende transaksjonene og hendelsene på en måte som gir et rettviseende bilde.
- innhenter vi tilstrekkelig og hensiktsmessig revisjonsbevis vedrørende den finansielle informasjonen til enhetene eller forretningsområdene i konsernet for å kunne gi uttrykk for en mening om konsernregnskapet. Vi er ansvarlige for å fastsette strategien for, samt å følge opp og gjennomføre konsernrevisjonen, og vi har et udelt ansvar for konklusjonen på revisjonen av konsernregnskapet.

Vi kommuniserer med styret blant annet om det planlagte omfanget av og tidspunktet for revisjonsarbeidet og eventuelle vesentlige funn i revisjonen, herunder vesentlige svakheter i den interne kontrollen som vi avdekker gjennom revisjonen.

Tønsberg, 12. juni 2023
ERNST & YOUNG AS

Revisjonsberetningen er signert elektronisk

Hans Georg Skuggedal
statsautorisert revisor



1. Suad Jusufovic er glad for justerverkinvestering ved avdeling Haslestad.
2. Sahar serverte en iransk risrett, Lobia Polo, på hovedkontoret.
3. Miljødirektoratet gjennomførte et tilsyn på Skarnes med ros og ris.
4. Enwer står på og vasker på avdeling Larvik.
5. God stemning og godt utført arbeid på avdeling Nidarås høvleri.

6. TRVR, vår nye kledningskolleksjon, produseres på MAS, avdeling Skarnes, fremhevet med flotte skjermspare.
7. Vedlikehold utføres på avdeling Interiør, Kvelde.
8. Vedlikeholdsstopp på saga trenger dyktige mekanikere.
9. Testing av VR utstyr på utdanningsmesse på Flisa.



10. Datapolarna besøkte avdeling Larvik for å demonstrere SIPal RFID-løsning for logistikkoptimalisering på fabrikken.
11. Lærerik brannøvelse med brannvesenet på avdeling Haslestad som fikk toppscore fra brannsjefen.
12. Holms motell ble akuttmottak for flyktninger fra Ukraina.

Vi inviterte til påskeverksted med mat og aktiviteter, noe som skapte en hyggelig opplevelse til tross for deres vanskelige situasjon.



FINANSIELLE HOVEDTALL - BERGENE HOLM AS

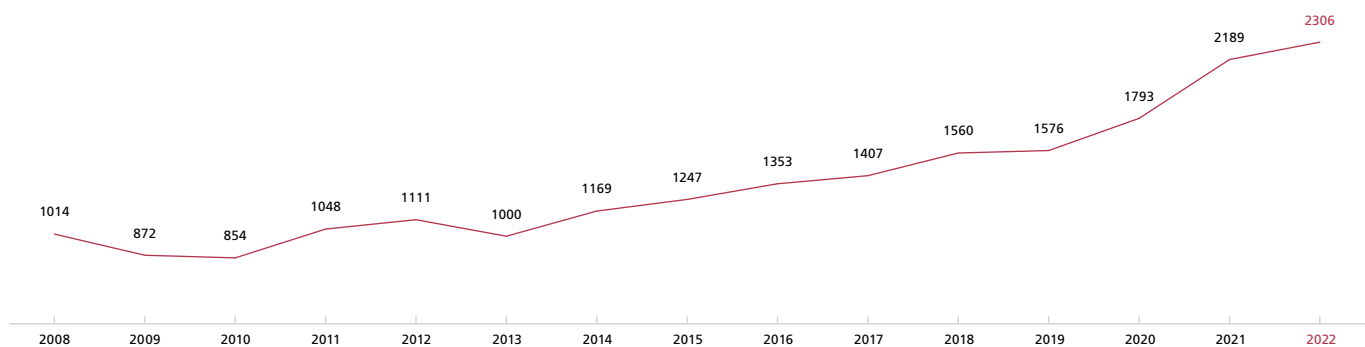
FAKTA / MÅLTALL	DEFINISJON	MORSELSKAP				KONSERN
		2015	2016	2017	2017	
Resultat (1.000 kr.)						
Driftsinntekter		1 247 158	1 352 625	1 411 296	1 407 143	
Brutto driftsresultat =EBITDA	Driftsresultat + Nedskrivninger + Avskrivninger + Restruktureringskostnader	85 017	121 987	117 796	106 464	
Driftsresultat		37 185	80 038	75 439	63 791	
Resultat før finanskostnader	Driftsresultat + Finansinntekter + Andel res. tilknyttet selskap	37 295	87 726	79 109	64 336	
Resultat før skatt		-18 589	58 295	33 147	18 290	
Årsresultat		-15 845	43 556	26 055	14 259	
Balanse (1.000 kr.)						
Omløpsmidler		400 877	396 443	425 371	450 163	
Anleggsmidler		413 016	408 560	448 884	413 641	
Sum eiendeler		813 893	805 004	874 255	863 804	
Sysselsatt kapital	Totalkapital - ikke rentebærende gjeld - andre ikke driftsrel.aktiva	625 550	587 414	620 583	614 707	
Kortsiktig gjeld		207 684	191 376	245 390	242 353	
Langsiktig gjeld		296 429	272 790	268 544	276 356	
Egenkapital		309 780	340 837	360 321	345 095	
Sum gjeld og egenkapital		813 893	805 004	874 255	863 804	
Lønnsomhet						
Brutto driftsmargin % =	Brutto driftsresultat/Driftsinntekter	6,8 %	9,0 %	8,3 %	7,6 %	
Resultatgrad =	(Driftsresultat + Finansinntekter)/ Varesalg x 100	3,0 %	6,5 %	5,6 %	4,6 %	
Netto fortjenestemargin %	Årsresultat/Driftsinntekter	-1,3 %	3,2 %	1,8 %	1,0 %	
Totalrentabilitet % =	Resultat før finanskostnader/ Gjennomsnittlig totalkapital	4,3 %	10,8 %	9,4 %	14,9 %	
Egenkapitalrentabilitet % =	Årsresultat/Gjennomsnittlig egenkapital	-4,9 %	13,4 %	7,4 %	8,3 %	
Egenkapitalandel % =	Egenkapital/Totalkapital	38,1 %	42,3 %	41,2 %	40,0 %	
Avkastning på sysselsatt kapital %	Driftsresultat/Gjennomsnittlig sysselsatt kapital	5,5 %	13,2 %	12,5 %	20,8 %	
Arbeidskapital i % av totalkapital	(Omløpsmidler - Kortsiktig gjeld)/ Gjennomsnittlig totalkapital	22,3 %	25,3 %	21,4 %	48,1 %	
Langsiktig kapital i % av anleggsmidler	(EK + Langsiktig gjeld)/Anleggsmidler x 100	146,8 %	150,2 %	140,1 %	150,2 %	
Totalkapitalens omløpshastighet	Varesalg/Gjennomsnittlig totalkapital	1,4	1,7	1,7	3,3	
Gjeldsbetjeningssevne	(Driftsresultat + Finansinntekter + Avskrivn.)/Finanskostnader + Avdrag	1,7	2,9	2,0	1,8	
Netto rentebærende gjeld/Egenkapital		1,1	0,8	0,8	0,8	
Netto rentebærende gjeld/EBITDA		4,1	2,3	2,5	2,6	
Fortjeneste pr. aksje etter skatt	Årsresultat/Gjennomsnittlig antall aksjer	-317	871	521	285	
Kontantstrøm pr. aksje etter skatt	Kontantstrøm /Gjennomsnittlig antall aksjer	1 616	2 348	1 185	1 144	
Likviditet						
Limit kassekredit	Limit kassekredit	190 000	170 000	170 000	170 000	
Udisponert kassakreditt (1.000 kr.)	Limit kassekreditt fratrukket trukket kassekreditt	139 450	158 101	141 217	141 217	
Betalingsmidler (1.000 kr.)	Konter + Bank + Postgiro + Plasseringer i verdipapirer	503	555	816	25 117	
Kontantstrøm (1.000 kr.)	Netto kontantstrøm fra operasjonelle aktiviteter	80 779	117 404	59 243	57 184	
Likviditetsgrad 1	Omløpsmidler/Kortsiktig gjeld	1,9	2,1	1,7	1,9	
Likviditetsgrad 2	Mest likvide omløpsmidler/Kortsiktig gjeld	0,5	0,6	0,5	0,6	

MORSELSKAP 2018	KONSERN 2018	MORSELSKAP 2019	KONSERN 2019	MORSELSKAP 2020	KONSERN 2020	MORSELSKAP 2021	KONSERN 2021	MORSELSKAP 2022	KONSERN 2022
1 559 671	1 559 966	1 576 204	1 570 102	1 792 673	1 793 467	2 188 617	2 199 713	2 305 740	2 323 274
202 963	196 490	167 919	156 133	209 285	205 039	614 271	617 726	458 370	461 419
161 047	154 258	127 764	115 804	163 840	159 257	571 425	574 717	409 026	411 738
163 706	154 632	132 320	119 771	166 457	159 831	602 561	603 636	439 215	437 866
128 842	119 724	107 075	94 480	115 614	108 922	588 464	589 498	420 917	421 590
99 757	91 347	83 236	73 783	90 305	85 005	458 967	464 401	327 921	329 227
568 065	577 982	555 151	593 970	614 600	642 373	766 724	763 971	816 181	783 732
477 783	447 046	537 389	507 421	587 587	557 618	665 344	640 333	780 027	798 884
1 045 848	1 025 028	1 092 540	1 101 391	1 202 186	1 199 991	1 432 068	1 404 304	1 596 208	1 582 617
751 599	733 783	811 156	797 513	883 098	861 470	870 653	844 443	1 098 023	1 096 413
257 500	255 765	245 083	269 338	285 478	306 915	523 059	523 191	465 466	454 276
317 520	323 340	311 842	315 722	323 479	325 419	2 067	10 591	1 516	33 373
434 078	410 442	499 314	481 791	559 619	536 050	868 586	833 852	1 096 507	1 063 040
1 045 848	1 025 028	1 092 540	1 101 391	1 202 186	1 199 991	1 432 068	1 404 304	1 596 208	1 582 617
13,0 %	12,6 %	10,7 %	9,9 %	11,7 %	11,4 %	28,1 %	28,1 %	19,9 %	19,9 %
10,5 %	9,9 %	8,4 %	7,6 %	9,3 %	8,9 %	27,5 %	27,4 %	19,0 %	18,8 %
6,4 %	5,9 %	5,3 %	4,7 %	5,0 %	4,7 %	21,0 %	21,1 %	14,2 %	14,2 %
17,1 %	16,4 %	12,4 %	11,3 %	14,5 %	13,9 %	45,7 %	46,4 %	29,0 %	29,3 %
25,1 %	24,2 %	17,8 %	16,5 %	17,1 %	16,7 %	64,3 %	67,8 %	33,4 %	34,7 %
41,5 %	40,0 %	45,7 %	43,7 %	46,6 %	44,7 %	60,7 %	59,4 %	68,7 %	67,2 %
23,5 %	22,9 %	16,4 %	15,1 %	19,3 %	19,2 %	65,2 %	67,4 %	41,6 %	42,4 %
32,3 %	34,1 %	29,0 %	30,5 %	28,7 %	29,2 %	18,5 %	18,5 %	23,2 %	22,1 %
157,3 %	164,1 %	150,9 %	157,2 %	150,3 %	154,5 %	130,9 %	131,9 %	140,8 %	137,2 %
1,6	1,7	1,5	1,5	1,6	1,6	1,7	1,7	1,5	1,6
4,9	4,6	6,8	6,3	4,2	4,0	14,6	14,7	26,7	30,0
0,5	0,5	0,6	0,6	0,1	0,1	-0,1	-0,1	-0,1	-0,1
1,1	1,1	1,9	1,8	0,3	0,2	-0,1	-0,1	-0,1	-0,2
1 995	1 827	1 665	1 476	1 806	1 700	9 179	9 288	6 558	6 585
1 410	1 337	1 448	1 901	4 491	4 417	8 226	8 613	5 079	5 927
125 000	125 000	200 000	200 000	200 000	200 000	200 000	200 000	200 000	200 000
175 570	175 570	198 581	198 581	325 767	325 767	235 557	235 557	232 234	232 234
51 308	60 115	1 255	38 588	127 801	156 572	36 032	61 473	32 288	87 026
70 514	66 856	72 421	95 066	224 527	220 857	411 321	430 631	253 959	296 361
2,2	2,3	2,3	2,2	2,2	2,1	1,5	1,5	1,8	1,7
0,9	0,9	0,6	0,7	1,1	1,1	0,5	0,6	0,5	0,7

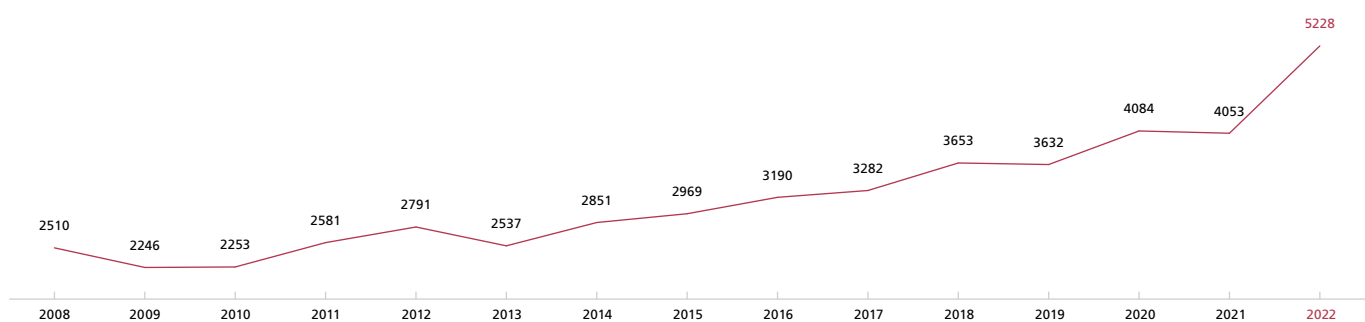


GRAFER - BERGENE HOLM AS (MORSELSKAP)

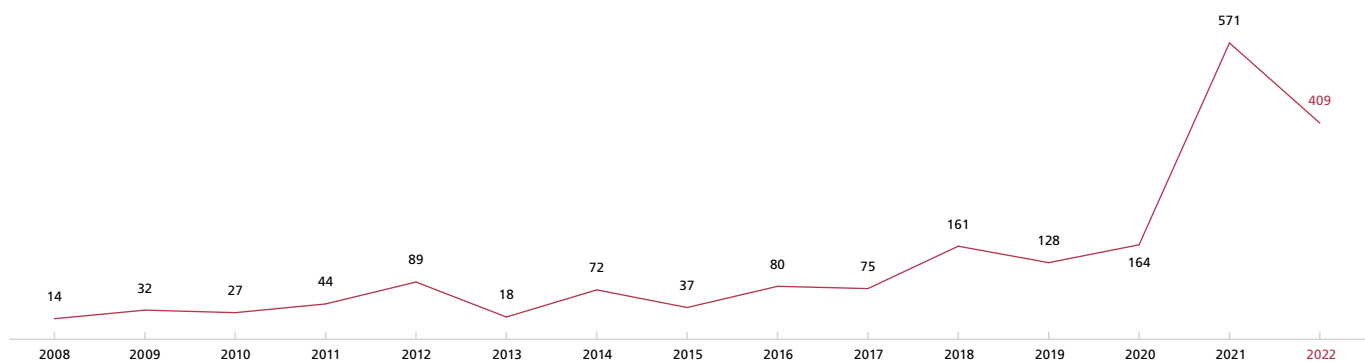
OMSETNING I MILL. KRONER



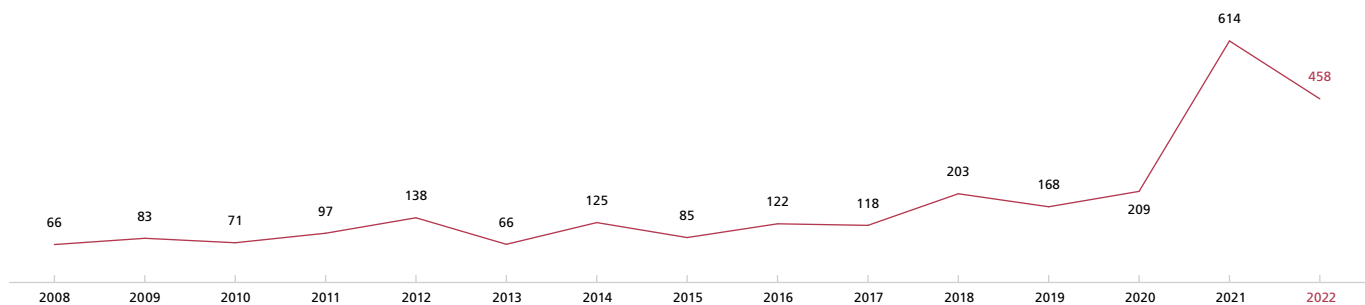
OMSETNING PER ÅRSVERK I TUSEN KRONER



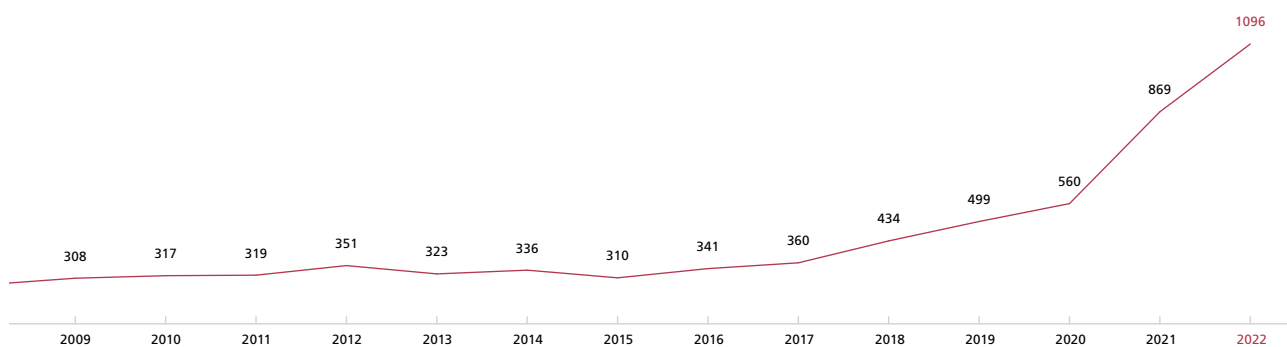
DRIFTSRESULTAT I MILL. KRONER



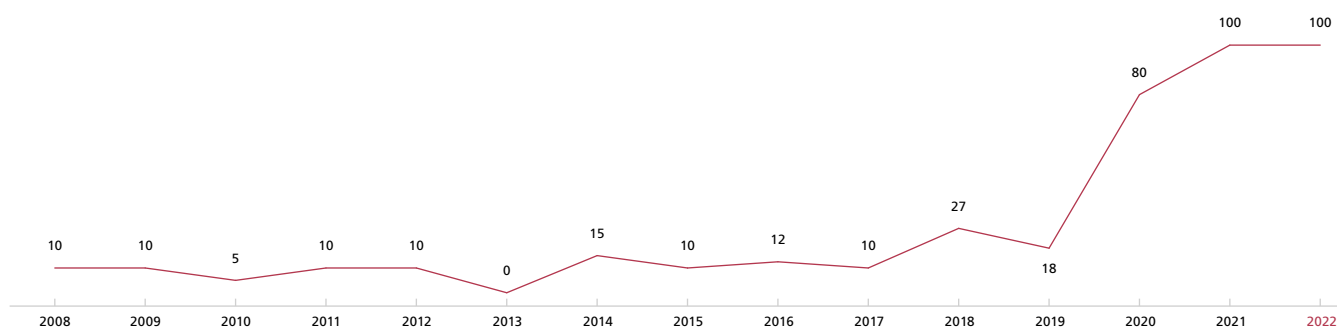
BRUTTO DRIFTSRESULTAT - EBITDA I MILL. KRONER



EGENKAPITAL I MILL. KRONER



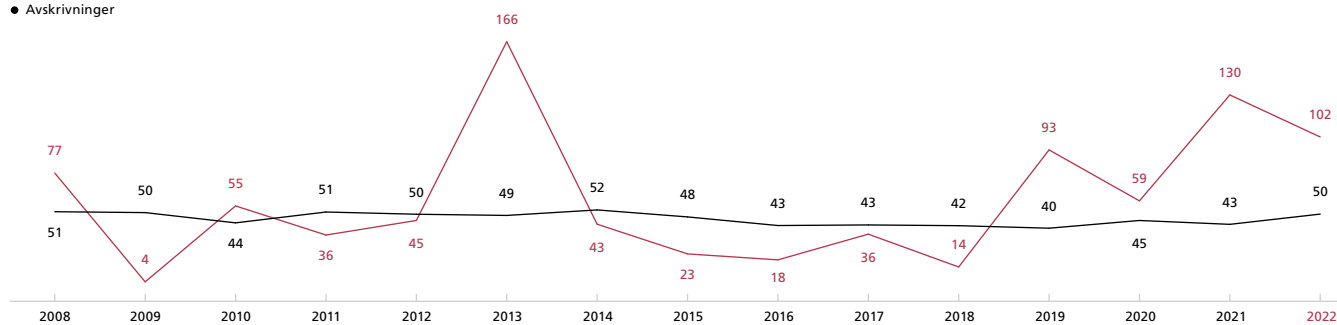
UTBYTTE I MILL. KRONER



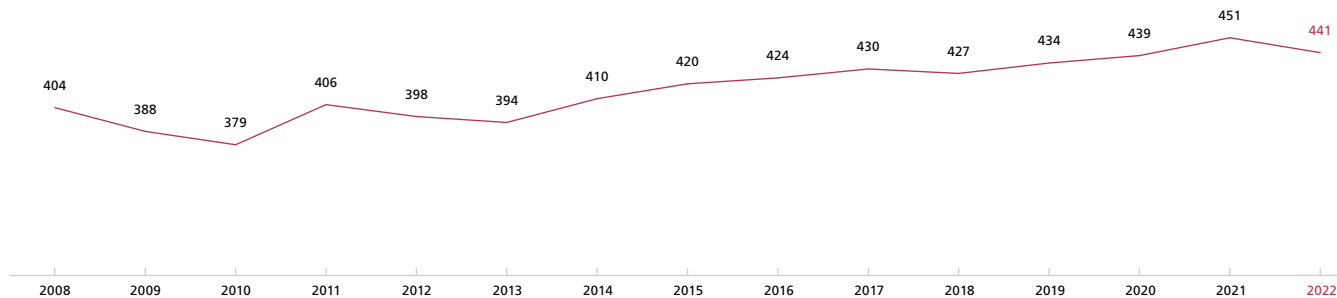
ANLEGGSinVESTERINGER OG AVSKRIVNINGER I MILL. KRONER

● Anleggsinvesteringer

● Avskrivninger



ANTALL ÅRSVERK





VÅRE AVDELINGER - BERGENE HOLM AS



AVD. NIDARÅ



AVD. INTERIØR KVELDE



AVD. KIRKENÆR





AVD. INTERIØR LARVIK



AVD. LARVIK



HOVEDKONTOR



AVD. HASLESTAD



AVD. BRANDVAL



AVD. SKARNES



BRYR OSS

TAR ANSVAR

ER MÖDIGE

JOBBER SÅMMEN

Siden 1946 har selskapet vokst fra å være en liten lokal sag i Kvelde til å hevde seg i øverste divisjon i det norske trelastmarkedet.

Vår visjon er å være «beste valg når du skal bygges med tre»

Mange LIVSVERK har skapt vår historie. Det har vært en rivende utvikling i bransjen og vi har beveget oss fra tungt, manuelt arbeid til stort sett helautomatiserte prosesser.

Våre verdier «bryr oss, er modige, tar ansvar og jobber sammen» har tatt oss fra rent produksjonsfokus til markedsorientert og kunderettet fokus.

Fra tunge planker som kunne veie opp mot 100 kg stykket, til et bredt varespekter inkludert lekre paneler med glitter og skimmer. Fra salg hvor prisen var regulert av staten til kjededrift og kategoristyring, nobb, pim og sosiale medier.

Gjennom alle skifter og endringer har vi vært med. Ofte i forkant eller som pådriver.

Stillstand er tilbakegang og derfor er vårt motto; **BEDRE – HVER DAG!**