



2020
ÅRSRAPPORT



BERGENE HOLM AS

ÅRSBERETNING 2020

GENERELT

Konsernets hovedvirksomhet er å produsere og videreforedle trelast. Videreforedlingen inkluderer høvling, impregnering, fingerskjøting og overflatebehandling. Produktene selges til byggevarekjeder og industri i Sør-Norge, og eksporteres til kontinentet, Storbritannia, Asia og Nord-Afrika. Flis og andre biprodukter fra produksjonen selges til industri i inn- og utland.

Hovedkontoret og to produksjonsavdelinger ligger i Larvik kommune, mens øvrig trelastproduksjon og videreforedling skjer ved avdelinger i Åmli, Holmestrand, Grue, Kongsvinger og Sør-Odal. Hovedvirksomheten inngår i morselskapet.

Det 100% eide datterselskapet Bergene Holm Eiendom AS er morselskap for de fleste av konsernets heleide eiendomsselskaper og skal gjennom disse utvikle konsernets driftsuavhengige eiendommer. Bergene Holm AS eier Grasmø Eiendom AS og Thorshaug AS fullt ut og 50% av Revet Holding AS som heleier Oseberget Eiendom AS.

Bergene Holm AS eier gjennom det heleide datterselskapet Biozin AS 78,7% av Biozin Holding AS (BZH) som er et utviklingselskap for produksjon av bioråolje fra skogsvirke. Det svenske energiselskapet Preem AB eier resterende 21,3% av Biozin Holding AS. AS PETRA eier 54% og Løvenskiold-Vækerø AS eier 46% av Bergene Holm AS.

DRIFT OG MARKED

Koronapandemien gjorde 2020 til et spesielt år. Til tross for stor usikkerhet rundt hvordan pandemien ville påvirke etterspørsel i markedet, og ikke minst tilgang på råvarer og evne til å kunne produsere, satte selskapet i 2020 produksjonsrekord syvende året på rad og passerte for første gang et tømmerforbruk på 1,1 millioner kubikkmeter.

Etterspørselen etter trelast ble rekordartet noen få uker etter nedstengningen av samfunnet 12. mars. Det medførte en rekordomsetning på 1 793 MNOK og en salgsøkning på nesten 100 000 kbm., eller vel 17% i forhold til 2019. Salgsprisene på innlandet steg gjennom året, og en svak norsk krone ga en positiv inntektseffekt på omtrent 40% av trelastvolumet som selges utenlands. Innkjøpt råstoff kostet tilsvarende mer. Tømmerkostnadene har steget betydelig utover i året, og det har vært behov for å kompensere for dette gjennom økte priser. Redusert tilgang på tømmer forsterket de periodiske leveringsutfordringene.

Etterspørselen etter flis og spon var tilfredsstillende, mens prisene falt.

Tømmerforbruket på 1 127 000 kbm. er det høyeste noensinne i selskapet, og ga en produksjon på ca. 635 000 kbm. trelast. Konsernets tømmeråstoff er PEFC- eller FSC-sertifisert.

Gjennom Bergene Holm Eiendom AS fortsatte konsernets utvikling av eiendomsporteføljen, og mot slutten av året startet salget av tomter på Amundrød i Larvik.

Bergene Holm AS og Preem AB har med basis i samarbeidsavtalen som ble inngått september 2017, fortsatt arbeidet med forprosjekteringen av den første biozin@-fabrikken som er planlagt etablert på Jordøya i Åmli kommune. Biozin Holding AS inngikk i november 2019 en avtale med Shell New Energies Norway AS om finansiell støtte til den pågående forprosjekteringsfasen. Biozin Holding AS påvirkes også av koronapandemien. Prosjektet er forsinket med vel ett år. Selskapet har etablert en robust organisasjon med tilhørende støttesystemer og har ikke behov for større kapitalinnskudd før investeringsbeslutning.



1 Det første tommervogntoget er 74 tonn og det bakerste 60 tonn i totalvekt. Vi ser forskjellen på stakehøyden på bilene, hvor 74-tonns vogntoget har fylt opp stakene, mens det på 60-tonns vogntoget er plass igjen. 74-tonn testes for tiden på et begrenset antall veier i Innlandet.



ØKONOMI, INVESTERING OG FINANSIERING

MORSELSKAP

Morselskapets driftsinntekter ble 1 793 MNOK i 2020 (1 576 MNOK). Morselskapet oppnådde et driftsresultat på 163,8 MNOK (127,8 MNOK). Resultat etter skatt ble på 90,3 MNOK (83,2 MNOK).

Netto kontantstrøm fra operasjonelle aktiviteter ble 224,5 MNOK (72,4 MNOK).

En del av selskapets kjøp og salg foregår i valuta, og selskapet er delvis finansiert med valutilån. Selskapet nytter valutaterminkontrakter for kontantstrømsikring. Store utslag i valutamarkedet, fortrinnsvis i euro, resulterte i et bokført valutatap på 29,2 MNOK mot gevinst i 2019 på 1,5 MNOK. Urealisert tap på valutilån utgjorde 13,3 MNOK, mens tap på valuta-terminkontrakter utgjorde nær 16 MNOK.

Det ble aktivert investeringer for 58,6 MNOK (92,9 MNOK). Ved årsslutt er det anlegg under utførelse til en verdi av 88,6 MNOK (54,2 MNOK).

Morselskapets basisfinansiering består i et lån på 300 MNOK, hvorav vel 200 MNOK er opptatt i euro til kurs 9.37 i 2009. Selskapet har kassekreditt med ramme på 200 MNOK.

Morselskapets totalbalanse er 1 202 MNOK (1 093 MNOK). Investeringer og kundefordringer øker som følge av foretatte investeringer og høyt salg. Lageret er redusert gjennom året. Bank og kassekreditt er presentert netto. Egenkapitalen økte fra 499 MNOK i 2019 til 560 MNOK i 2020. Egenkapitalandelen av total kapitalen er 46,6% (45,7%).

KONSERN

Konsernets driftsinntekter for 2020 ble 1 793 MNOK (1 570 MNOK).

Etter avskrivninger på 45,8 MNOK (40,3 MNOK) oppnådde konsernet et driftsresultat på 159,3 MNOK (115,8 MNOK). Resultatet etter skatt ble på 84,3 MNOK (72,7 MNOK). Netto kontantstrøm fra operasjonelle aktiviteter ble 220,9 MNOK (95,1 MNOK).

Bergene Holm Eiendom AS og satsningen på produksjon av bioråolje gjennom Biozin AS påvirket også i 2020 konsernets resultat negativt. På slutten av året

begynte imidlertid salget av tomter i regi av eiendomsselskapet og resultatet av dette vil komme i årene fremover.

Årets aktiverte investeringer ble 63 MNOK (97,2 MNOK). Anlegg under utførelse er 88,6 MNOK (54,2 MNOK). Konsernets totalbalanse økte fra 1 101 MNOK i 2019 til 1 200 MNOK i 2020. Økningen er primært knyttet til investeringer og kundefordringer med reduksjon i lager. Egenkapitalen økte fra 481,8 MNOK i 2019 til 536,1 MNOK i 2020 slik at den utgjør 44,7% (43,7%) av total kapitalen.



- 1 Nytt inntak til tømmersortering på avdeling Larvik.
- 2 Forberedende arbeid til bygging av nytt råsorderingsanlegg på avdeling Nidarå.
- 3 Nytt plukkager på avdeling Skarnes.
- 4 Støping av nytt gulv i høvlerihallen på avdeling Haslestad.
- 5 Bergene Holm Eiendom salg og bygging av infrastruktur Amundrød Syd.



FREMTIDSUTSIKTER OG MILJØ

FREMTIDSUTSIKTER

Koronapandemien vil ha stor påvirkning på marked og resultater også i 2021. Trelastmarkedet er preget av stor etterspørsel, både i Norge og internasjonalt. Det er imidlertid uvisst hvordan markedet vil utvikle seg etter hvert som pandemien kommer under kontroll. Bærekraft vil imidlertid være sentralt også i fortsettelsen. Bergene Holm AS har en sentral rolle i det grønne skiftet. Treets gode miljøegenskaper vil ventelig øke etterspørselen etter både trelast og biprodukter og bidra til en økt lønnsomhet for tremekanisk industri.

Trelastbransjen har tradisjonelt betydelige svingninger påvirket av mange nasjonale og internasjonale faktorer. Bransjen vil ventelig forbli slik også i årene fremover, men det globale fokus på det bærekraftige og miljøvennlige samfunnet kan bidra til mindre fluktusjoner og mer forutsigbarhet over tid. Vi ser imidlertid at klimafremkalt hogst grunnet tørke og storstilt granbarkbilleangrep i Sentral-Europa skaper usikkerhet om råvaresituasjonen og trelastmarkedet på kort sikt.

Markedet for biprodukter er viktig for industriens lønnsomhet og skogens verdi. Sagbrukene må få

avsetning på sine biprodukter og skogeierne må ha kunder til all skog og ikke bare sagtømmeret. Det nord-europeiske biproduktmarkedet var stabilt noen år, men fikk en nedgang i 2020.

Fremtidig etterspørsel etter råstoff til nasjonal produksjon av bioråolje vil kunne skape gode og stabile markedsforhold for skogbruk og treindustri om noen få år. Det er vesentlig at rammevilkårene for skogindustrien og tilknyttet næring forsterkes og sikrer grunnlaget for en nasjonal foredling av skogsråstoff.

Selskapet har gjennom 2019 og 2020 jobbet frem en ny strategi for det neste tiåret. Strategi 2030 har store vekstambisjoner som legger føringer for investeringer og satsingsområder fremover. Menneske, bærekraft, vekst og lønnsomhet er de fire bærende pilarene i strategien som også innebærer en ny visjon for selskapet.

Styret bedømmer de økonomiske utsikter som tilfredsstillende med bakgrunn i det grønne skiftet og under forutsetning av at industriens rammevilkår ikke forverres.

MILJØ

Bergene Holm AS produserer bærekraftige produkter som er en sentral del av det grønne skiftet. Samtidig legger selskapet stor vekt på å ha en drift som ikke forurenser. Bergene Holm AS ble i 2020 Miljøfyrtårn-sertifisert etter hovedkontormodellen. Konsernet bruker bioenergi til å dekke en vesentlig del av sitt energibehov og forurenser i liten grad det ytre miljø. Avfall ivaretas etter offentlige bestemmelser.



Produksjonsavdelingene følger opp de råd som gis av Treindustriens Brannkontroll og andre kontrollordninger for miljø og kvalitet.

Selskapet har i løpet av året blitt Miljøfyrtårnsertifisert. Miljøfyrtårn støtter opp under selskapets strategiske fokusområder «MENNESKE» og «BÆREKRAFT».

Kriteriene for å bli sertifisert innen vår virksomhet er utarbeidet for «Trebearbeidende industri». Miljøfyrtårn-prosessen gir økt oppmerksomhet på arbeidsmiljø og ytre miljø.

Miljøfyrtårn krever at vi gjør og dokumenterer alle forbedringer, som igjen betyr at vi må fortsette å jobbe etter «Bedre – hver dag»-filosofien.



- 1 Skarnes
- 2 Larvik
- 3 Nidarå
- 4 Haslestad
- 5 Kirkenær
- 6 Brandval
- 7 Interior



PERSONAL OG HMS

MORSELSKAP

Selskapet har som mål å være en skadefri bedrift. Selskapet allokere derfor betydelige ressurser og oppmerksomhet til sikkerhetsarbeid. Store investeringer og målrettet arbeid er nødvendig i tiden fremover for å klare dette.

Fravær inkludert fravær på grunn av barns sykdom og korte permisjoner, er på 7,7% (5,7%) for hele året, hvorav ca. 2% er koronarelatert fravær. Konsernet gir sykefraværet stor oppmerksomhet. H-verdien var 21 mot 25 i 2019. Antall fraværsdager grunnet skader var 287 (95) fordelt på 16 skadetilfeller (ett tilfelle

utgjorde 160 dager). Ved årsskiftet var det 443 (443) personer fast ansatt i morselskapet med 435 årsverk, av disse er 47 kvinner (44). Antall deltidsstillinger i selskapet var 20 (ufrivillig deltid 0) og antall midlertidige ansatte var 0. Antall personer som tok ut fødsels-/barselpermisjon i 2020 var 18 (1 kvinne).

Lønnskartleggingen viser at selskapet har lik lønn for likt arbeid. Selskapets mål er full likestilling mellom kvinner og menn på arbeidsplassen.

KONSERN

Ved årsskiftet var det 447 (447) personer fast ansatt i konsernet, med 439 årsverk (437), av disse var 47 (44) kvinner. Konsernets mål er full likestilling

mellom kvinner og menn på arbeidsplassen. Samarbeidet i konsernet er svært godt. Styret takker alle ansatte for god innsats og positive holdninger.



- 1 Gode og blide kolleger på avdeling Skarnes.
- 2 Hjelmcaps er tillatt hodebeskyttelse for våre sjåførere.
- 3 "Lås og merk" rutiner har blitt iverksatt for sikrere arbeid på alle avdelinger.
- 4 Anlegg sikret med gjerder på avdeling Nidarå.



VURDERINGER OG ÅRSOPPGJØRSDISPOSISJONER

VURDERINGER

Etter styrets oppfatning gir fremlagt resultatregnskap og balanse med tilhørende noter fyllestgjørende informasjon om driften og stillingen ved årsskiftet. Det er ikke inntrådt ytterligere forhold etter regnskapsårets slutt som er av betydning for bedømmelsen av konsernet, ut over hva som fremgår av årsberetning og regnskap.

I samsvar med Regnskapslovens § 3-3a bekreftes det at forutsetningene for fortsatt drift er til stede. Til grunn for antagelsen ligger resultatprognoser for året 2021 og konsernets langsiktige strategiske prognoser for årene fremover. Morselskapet og konsernet er i en sunn økonomisk og finansiell stilling.

KONSERN

Styret foreslår at årets resultat, kr 90 304 867, disponeres slik:

Utbytte	kr 30 000 000
Overført til annen egenkapital	kr 60 304 867
Sum disponert	kr 90 304 867

Etter årets disponeringer utgjør konsernets egenkapital NOK 536 050 600

Larvik, 30.04.2021

I styret for Bergene Holm AS

David Bergene Holm
Nestleder

Arvid Gusland
Styreleder

Carl Otto Løvenskiold
Styremedlem

Paul Edvard Vittersø
Styremedlem

Gunnar Palme
Styremedlem

Arne Inngard Melby
Styremedlem (a)

Tallak Bakken
Styremedlem (a)

Terje Vågen
Styremedlem (a)

Erland Løkken
Administrerende direktør



- 1 NORD-kledningskolleksjon fortsetter sin suksess med betydelig volumvekst i 2020.
2 Terrassebordet RÅ ble lansert i markedet i 2020 og fikk stor oppmerksomhet.
3 Lasert HVIT er fortsatt en av bestselgerne innen behandlet panel.

- 4 NORD-interiørkolleksjon har etablert seg godt i interiørmarkedet.
5 Beisete paneler har fått sitt eget kolleksjonsnavn, EVENTYRPANEL.
6 Interiørkolleksjonen Tre bukkene BRUSE har holdt posisjon i nesten 9 år!



RESULTATREGNSKAP

	NOTE	MORSELSKAP		KONSERN	
		2020	2019	2020	2019
DRIFTSINNTEKTER					
Salgsinntekt	19	1 788 858 770	1 569 001 876	1 787 519 858	1 568 660 646
Annen driftsinntekt		3 814 393	7 201 287	5 947 114	1 440 758
Sum driftsinntekter		1 792 673 163	1 576 203 163	1 793 466 972	1 570 101 404
DRIFTSKOSTNADER					
Beholdningsendring egentilvirkede varer		93 748 210	-58 390 038	93 748 210	-58 390 038
Varekostnad		828 421 194	850 207 375	828 421 194	850 272 755
Lønnskostnad	2,5,6	293 789 396	287 896 392	295 418 181	290 534 434
Avskrivninger	8	45 445 373	40 155 385	45 782 257	40 329 030
Annen driftskostnad	2,5	367 429 170	328 569 954	370 839 822	331 550 776
Sum driftskostnader		1 628 833 343	1 448 439 068	1 634 209 664	1 454 296 957
Driftsresultat		163 839 820	127 764 095	159 257 308	115 804 447
FINANSINNTEKTER					
Renteinntekter		2 614 227	3 084 271	389 754	305 976
Netto agio	17	0	1 467 729	0	1 467 729
Aksjeutbytte		2 060	728	2 060	728
Andre finansinntekter		493	3 501	182 213	2 192 849
Sum finansinntekter		2 616 780	4 556 229	574 027	3 967 282
FINANSKOSTNADER					
Avgitte kontanrabatter		14 769 297	16 737 612	14 769 297	16 737 612
Netto disagio	17	29 226 077	0	29 226 077	0
Andre finanskostnader	9	6 847 193	8 508 128	6 914 306	8 554 112
Sum finanskostnader		50 842 567	25 245 740	50 909 680	25 291 724
Ordinært resultat før skattekostnad		115 614 033	107 074 584	108 921 655	94 480 005
Skattekostnad ordinært resultat	15	25 309 166	23 838 925	24 662 202	21 731 155
Årsresultat		90 304 867	83 235 659	84 259 453	72 748 850
Minoritetens andel av resultatet				-745 788	-1 034 999
Resultat etter minoritetsinteresser				85 005 241	73 783 849
OPPLYSNINGER					
Avsatt utbytte		30 000 000	18 000 000		
Overføringer annen egenkapital		60 304 867	65 235 659		
Sum disponert		90 304 867	83 235 659		

KONTANTSTRØMANALYSE

	MORSELSKAP		KONSERN	
	2020	2019	2020	2019
KONTANTSTRØMANALYSE				
Ordinært resultat før skattekostnad	115 614 032	107 074 584	108 921 655	94 480 006
Periodens betalte skatt	-23 691 129	-27 193 581	-24 108 673	-27 213 032
Tap ved salg av driftsmidler	27 481	648 964	27 481	648 964
Gevinst ved salg av driftsmidler	-1 555 188	-6 893 672	-1 555 188	-597 077
Gevinst ved salg av aksjer	0	0	0	0
Tap ved salg av aksjer	0	0	0	0
Ordinære avskrivninger	45 445 373	40 155 385	45 782 257	40 329 030
Nedskrivning av anlegg	0	0	0	0
Nedskrivning av aksjer	0	0	0	0
Resultatandel fra datterselskap og tilknyttede selskaper	0	0	119 466	84 119
Endring i varelager	114 452 188	-73 460 901	114 452 188	-73 460 901
Endring i kundefordringer	-36 691 833	23 049 620	-36 451 675	23 005 446
Endring i leverandørgjeld	8 514 021	-993 221	7 872 722	-880 446
Forskjeller mellom kostnadsført pensjon og inn-/utbetalinger i pensjonsordninger	176 319	171 489	176 319	171 489
Endringer i andre tidsavgrensninger	2 236 154	9 861 992	5 620 220	38 498 567
Netto kontantstrøm fra operasjonelle aktiviteter	224 527 418	72 420 659	220 856 772	95 066 165
Utbetalinger ved kjøp/tilvirkning av varige driftsmidler	-92 979 094	-82 695 881	-97 429 379	-91 871 801
Innbetalinger ved salg av driftsmidler	1 675 000	7 757 872	1 675 000	834 372
Utbetalinger ved kjøp/salg av aksjer og andeler	1 319	-6 914 657	1 319	-6 914 657
Utbetalinger ved lån til selskaper i konsernet	-316 288	-8 941 892	0	16 600 000
Netto kontantstrøm fra investeringsaktiviteter	-91 619 063	-90 794 558	-95 753 060	-81 352 086
Netto endring langsiktig gjeld	11 637 385	-5 678 764	9 697 385	-7 618 764
Endring i kortsiktig gjeld til kredittinstitusjoner	0	0	0	0
Utbetaling/innbetalinger av lån			1 182 345	-1 622 241
Utbetalinger av utbytte	-18 000 000	-26 000 000	-18 000 000	-26 000 000
Netto kontantstrøm fra finansieringsaktiviteter	-6 362 615	-31 678 764	-7 120 270	-35 241 005
Netto endring av kontanter og kontantekvivalenter	126 545 740	-50 052 663	117 983 442	-21 526 926
Kontanter og kontantekvivalenter ved periodens begynnelse	1 254 867	51 307 529	38 588 437	60 115 363
Kontanter og kontantekvivalenter ved periodens slutt	127 800 608	1 254 867	156 571 879	38 588 437



BALANSE PER 31. DESEMBER

	NOTE	MORSELSKAP		KONSERN	
		2020	2019	2020	2019
EIENDELER					
ANLEGGSMIDLER					
IMMATERIELLE EIENDELER					
Andre immatrielle eiendeler	8	0	0	16 236 485	16 372 676
Sum immaterielle eiendeler		0	0	16 236 485	16 372 676
VARIGE DRIFTSMIDLER					
Tomter, bygninger og fast eiendom	8,16	185 243 314	178 329 326	247 953 202	236 785 147
Anlegg under utførelse	8	88 590 392	54 173 506	88 590 392	54 173 506
Maskiner og transportmidler	8,16	185 399 332	178 471 740	185 399 332	178 471 740
Inventar og kontorutstyr	8,16	7 185 915	8 057 953	7 185 915	8 063 746
Sum varige driftsmidler		466 418 953	419 032 525	529 128 841	477 494 139
FINANSIELLE ANLEGGSMIDLER					
Investering i datterselskap	9	38 627 816	36 132 826	0	0
Investering i felleskontrollert virksomhet	9	8 875 551	8 875 551	8 462 741	8 582 207
Investering i aksjer og andeler	10	400 046	400 046	400 046	400 046
Lån til selskap i samme konsern	11	69 874 344	69 785 915	0	0
Lån til felleskontrollert virksomhet		3 389 896	3 162 037	3 389 896	3 162 037
Andre fordringer		0	0	0	1 410 204
Sum finansielle anleggsmidler		121 167 653	118 356 375	12 252 683	13 554 494
Sum anleggsmidler		587 586 606	537 388 900	557 618 009	507 421 309
OMLØPSMIDLER					
Varelager	7,16	268 143 105	382 595 293	268 143 105	382 595 293
Sum varelager		268 143 105	382 595 293	268 143 105	382 595 293
Fordringer					
Kundefordringer	4,16	193 142 352	156 450 519	193 159 973	156 708 298
Andre fordringer	4,11	25 513 546	14 850 121	24 498 064	16 078 149
Sum fordringer		218 655 898	171 300 640	217 658 037	172 786 447
BANKINNSKUDD, KONTANTER OG LIGNENDE					
Bankinnskudd, kontanter ol	3	127 800 608	1 254 867	156 571 879	38 588 437
Sum bankinnskudd, kontanter		127 800 608	1 254 867	156 571 879	38 588 437
Sum omløpsmidler		614 599 611	555 150 800	642 373 021	593 970 177
SUM EIENDELER		1 202 186 217	1 092 539 700	1 199 991 030	1 101 391 486

	NOTE	MORSELSKAP		KONSERN	
		2020	2019	2020	2019
EGENKAPITAL OG GJELD					
EGENKAPITAL					
INNSKUTT EGENKAPITAL					
Aksjekapital	20,22	5 000 000	5 000 000	5 000 000	5 000 000
Overkurs	20	46 222 000	46 222 000	46 222 000	46 222 000
Annen innskutt egenkapital		29 431 060	29 431 060	29 431 060	29 431 060
Sum innskutt egenkapital		80 653 060	80 653 060	80 653 060	80 653 060
OPPTJENT EGENKAPITAL					
Annen egenkapital	20	478 965 895	418 661 030	451 184 629	396 179 385
Minoritetsinteresse	20	0	0	4 212 911	4 958 700
Sum opptjent egenkapital		478 965 895	418 661 030	455 397 540	401 138 085
Sum egenkapital		559 618 955	499 314 090	536 050 600	481 791 145
GJELD					
AVSETNING FOR FORPLIKTELSER					
Pensjonsforpliktelser	6	23 180 074	23 003 755	23 180 074	23 003 755
Utsatt skatt	15	10 430 390	13 296 921	8 426 517	11 536 983
Sum avsetning for forpliktelser		33 610 464	36 300 676	31 606 591	34 540 738
LANGSIKTIG GJELD					
Gjeld til kredittinstitusjoner	12,16	320 058 727	306 728 918	320 058 727	306 728 918
Øvrig langsiktig gjeld	8,13	3 420 297	5 112 721	5 360 297	8 992 721
Sum langsiktig gjeld		323 479 024	311 841 639	325 419 024	315 721 639
KORTSIKTIG GJELD					
Leverandørgjeld	11	124 455 616	115 941 595	125 005 818	117 133 096
Betalbar skatt	15	27 471 608	23 691 129	27 772 668	24 108 673
Skyldige offentlige avgifter		18 494 301	17 527 353	19 067 825	18 144 417
Utbytte	20	30 000 000	18 000 000	30 000 000	18 000 000
Annen kortsiktig gjeld	11,18	85 056 249	69 923 218	105 068 504	91 951 778
Sum kortsiktig gjeld		285 477 774	245 083 295	306 914 815	269 337 964
Sum gjeld		642 567 262	593 225 610	663 940 430	619 600 341
SUM GJELD OG EGENKAPITAL		1 202 186 217	1 092 539 700	1 199 991 030	1 101 391 486



NOTER TIL ÅRSREGNSKAPET FOR 2020

NOTE 1 - REGNSKAPSPRINSIPPER

Årsregnskapet er satt opp i samsvar med regnskapsloven av 1998. Det er utarbeidet etter norske regnskapsstandarder.

Konsernregnskap

Konsernregnskapet omfatter morselskapet Bergene Holm AS, og datterselskapene Biozin AS, Biozin Holding AS, Grasmo Eiendom AS, Bergene Holm Eiendom AS, Amundrød Syd AS, Karishei AS, Rødbøl AS, Ringebu Eiendom AS, Ringebu Bolig AS, Thorshaug AS, Seljord Næringspark AS, IL2-a Amundrød AS, IL2-b Amundrød AS, IL2-c Amundrød AS, IL3-a Amundrød AS, IL3-b Amundrød AS, IL3-c Amundrød AS, IL3-d Amundrød AS, IL3-e Amundrød AS, IL3-f Amundrød AS, IL4-a Amundrød AS, IL4-b Amundrød AS, IL4-c Amundrød AS, IL4-d Amundrød AS, IL4-e Amundrød AS og IL5 Amundrød AS.

Hovedregel for vurdering og klassifisering av eiendeler og gjeld

Eiendeler bestemt til varig eie eller bruk er klassifisert som anleggsmidler. Andre eiendeler er klassifisert som omløpsmidler. Fordringer som skal tilbakebetales innen et år er uansett klassifisert som omløpsmidler. Ved klassifisering av kortsiktig og langsiktig gjeld er analoge kriterier lagt til grunn.

Anleggsmidler vurderes til anskaffelseskost, men nedskrives til virkelig verdi når verdifallet forventes ikke å være forbigående. Anleggsmidler med begrenset økonomisk levetid avskrives planmessig. Omløpsmidler vurderes til laveste av anskaffelseskost og virkelig verdi. Kortsiktig gjeld balanseføres til nominelt mottatt beløp på etableringstidspunktet. Enkelte poster er vurdert etter andre regler, og redegjøres for nedenfor.

Valuta

Salgstransaksjoner i valuta gjennom året bokføres løpende til gjeldende kurs på transaksjonstidspunktet. Pengeposter i utenlandsk valuta omregnes til balansedagens kurs. Valutagevinster og valutatap er presentert netto i resultatregnskapet.

Salgsinntekter

Inntektsføring ved salg av varer skjer på leveringstidspunktet. Leieinntekter inntektsføres i takt med at de opptjenes/leieperioden. Selskapets har praktisert at en spesifikk andel av rabatter til kunder har blitt klassifisert som varekostnad. Dette er endret for innværende regnskapsår, og denne typen rabatt er nå klassifisert som reduksjon av inntekt. Sammenlignbare tall er omarbeidet.

Immaterielle eiendeler

Utgifter til forskning og utvikling og øvrige immaterielle eiendeler balanseføres i den grad det kan identifiseres en fremtidig økonomisk fordel knyttet til utvikling av en identifiserbar immaterielle eiendeler. I motsatt fall kostnadsføres slike utgifter løpende. Balanseført forskning og utvikling avskrives lineært over økonomisk levetid.

Varige driftsmidler

Varige driftsmidler avskrives over forventet økonomisk levetid. Avskrivningene er som hovedregel fordelt lineært over antatt økonomisk levetid.

Aksjer og andeler i felleskontrollert virksomhet og datterselskap

Investeringer i datterselskap og felleskontrollert virksomhet er vurdert etter kostmetoden i selskapsregnskapet. I konsernregnskapet er investeringen i felleskontrollert virksomhet vurdert etter egenkapitalmetoden.

Andre anleggsaksjer og andeler

Anleggsaksjer hvor Bergene Holm AS ikke har betydelig innflytelse balanseføres til anskaffelseskost. Investeringene blir nedskrevet til virkelig verdi dersom verdifallet ikke er forbigående. Mottatt utbytte og andre overskuddsutdelinger fra selskapene inntektsføres som annen finansinntekt.

Varer

Varer er vurdert til det laveste av gjennomsnittlig anskaffelseskost og virkelig verdi. Råvarer er vurdert til laveste av anskaffelseskost og virkelig verdi. For varer i arbeid og ferdig tilvirkede varer beregnes virkelig verdi til salgsværdien av ferdig tilvirkede varer redusert for gjenværende tilvirkningskostnader, salgskostnader og fortjeneste.

Fordringer

Kundefordringer og andre fordringer oppføres til pålydende etter fradrag for avsetning til forventet tap. Avsetning til tap gjøres på grunnlag av en individuell vurdering av de enkelte fordringene. I tillegg gjøres det for øvrige kundefordringer en uspesifisert avsetning for å dekke antatt tap.

NOTE 1 - REGNSKAPSPRINSIPPER FORTS.

Pensjoner

Pensjonskostnader og pensjonsforpliktelser beregnes etter lineær opptjening basert på forventet sluttlønn. Beregningen er basert på en rekke forutsetninger. Endringer i forpliktelsen og pensjonsmidlene som skyldes endringer i og avvik i beregningsforutsetningene (estimatendringer) resultatføres umiddelbart.

Skatter

Skatter kostnadsføres når de påløper, det vil si at skattekostnaden er knyttet til det regnskapsmessige resultatet før skatt. Ved bruk av egenkapitalmetoden som vurderingsprinsipp for eierandeler i selskaper som er egne skattesubjekter, er resultatandelen allerede fratrukket skatt. Skatt knyttet til egenkapitaltransaksjoner, for eksempel konsernbidrag, føres mot egenkapitalen.

Skattekostnaden består av betalbar skatt (skatt på årets skattepliktige inntekt) og endring i netto utsatt skatt. Skattekostnaden fordeles på ordinært resultat og resultat av ekstraordinære poster i henhold til skattegrunnlaget. Utsatt skatt og utsatt skattefordel er presentert netto i balansen.

Kontantstrømoppstilling

Selskapets kontantstrømoppstilling utarbeides etter den indirekte metode. Kontantstrømoppstillingen viser endringer i kontanter og kontantekvivalenter, definert som kontanter, bankinnskudd og positiv saldo kassekreditt. Negativ saldo kassekreditt klassifiseres som annen kortsiktig gjeld.

Bruk av estimater

Ledelsen har brukt estimater og forutsetninger som har påvirket resultatregnskapet og verdsettelsen av eiendeler og gjeld, samt usikre eiendeler og forpliktelser på balansedagen under utarbeidelsen av årsregnskapet i henhold til god regnskapsskikk.

Bankinnskudd

Bankkonti som inngår i konsernkontoordning klassifiseres netto som bankinnskudd eller kortsiktig gjeld til kredittinstitusjoner.

Leieavtaler

Leieavtaler klassifiseres som finansiell eller operasjonell leieavtale basert på avtalens reelle innhold i tråd med NRS 14. Balanseførte leieavtaler avskrives over økonomisk levetid, mens tilhørende leieforpliktelse balanseføres som øvrig langsiktig gjeld.

NOTE 2 - OFFENTLIGE TILSKUDD

Morselskap

Selskapet har mottatt kr 642 045 i lønnstilskudd for 2020. Tilskuddet er ført som reduksjon av lønnskostnader. Selskapet har i tillegg mottatt tilskudd fra Innlandet Fylkeskommune på kr 1 692 462 som er ført som reduksjon av balanseført verdi av driftsmiddel.

Konsern

I tillegg til de offentlige tilskuddene i morselskap er det i konsernet for øvrig, mottatt et tilskudd fra Innovasjon Norge på kr 9 000 000 som er ført som er oppført i balansen som kortsiktig gjeld.

NOTE 3 - BANKINNSKUDD

Morselskap

Selskapet har inngått avtale om bankgaranti på kr 12 000 000 for å dekke skyldig skattetrekk. Selskapets bankgaranti dekker skyldig skattetrekk på kr 10 149 919 pr. 31.12.2020.

Konsern

Konsernet har bundne skattetreksmidler som utgjør kr 347 484.



NOTER TIL ÅRSREGNSKAPET FOR 2020

NOTE 4 - KORTSIKTIGE FORDRINGER

MORSELSKAP	2020	2019
Kundefordringer		
Pålydende	193 642 352	156 897 813
Avsetning til fremtidig tap	-500 000	-447 295
Bokført verdi ifølge balansen	193 142 352	156 450 518
Andre kortsiktige fordringer		
Forskuddsbetalte kostnader	5 599 824	9 255 637
Til gode merverdiavgift	3 803 266	3 479 315
Andre kortsiktige fordringer	16 110 456	2 115 170
Bokført verdi ifølge balansen	25 513 546	14 850 122
Tap på fordringer		
Konstaterte tap	8 875	0
Inngått på tidligere avskrevne fordringer	0	-6 746
Netto tap (inkl. i annen driftskostnad)	8 875	-6 746

KONSERN

	2020	2019
Kundefordringer		
Pålydende	193 659 973	157 155 593
Avsetning til fremtidig tap	-500 000	-447 295
Bokført verdi ifølge balansen	193 159 973	156 708 298
Andre kortsiktige fordringer		
Forskuddsbetalte kostnader	5 901 610	9 377 062
Til gode merverdiavgift	4 160 419	4 216 070
Andre kortsiktige fordringer	14 436 035	2 485 016
Bokført verdi ifølge balansen	24 498 064	16 078 148
Tap på fordringer		
Konstaterte tap	8 875	0
Inngått på tidligere avskrevne fordringer	0	-6 746
Netto tap (inkl. i annen driftskostnad)	8 875	-6 746

NOTE 5 - LØNSKOSTNADER, ANTALL ANSATTE, GODTGJØRELSER, LÅN TIL ANSATTE M.M.

MORSELSKAP	2020	2019
Lønnskostnader		
Lønninger	236 479 086	228 060 335
Arbeidsgiveravgift	29 077 847	30 685 754
Pensjonskostnader	10 634 742	10 070 655
Andre ytelser	17 597 722	19 079 649
Sum	293 789 396	287 896 392

Gjennomsnittlig antall årsverk 439 434

Selskapet er pliktig til å ha tjenstepensjonsordning etter lov om obligatorisk tjenstepensjon. Selskapets pensjonsordninger tilfredsstillers kravene i denne lov.

	2020	2019
Ytelser til ledende personer		
Lønn adm.dir.	2 468 944	2 302 430
Andre ytelser adm. dir.	185 027	195 413
Samlet honorar til styret	735 000	765 000

Administrerende direktør inngår i den ordinære obligatoriske tjenstepensjonsordning.

Det er inngått en avtale som regulerer eventuelt opphør av ansettelsesforholdet til administrerende direktør.

Avtalen kan gi rett til 12 måneder etterlønn. Det er ikke inngått slike avtaler med medlemmer av styret.

Revisor

Kostnadsført honorar til revisjon utgjør kr 708 000. I tillegg kommer annen bistand med kr 223 515.

KONSERN

	2020	2019
Lønnskostnader		
Lønninger	241 407 612	231 925 472
Arbeidsgiveravgift	29 865 913	31 338 937
Pensjonskostnader	10 906 337	10 266 153
Andre ytelser	17 998 006	19 585 190
Aktivering av lønnskostnader	-3 918 824	-2 581 317
Mottatt prosjekttilskudd	-840 862	0
Sum	295 418 181	290 534 434

Gjennomsnittlig antall årsverk 442 437

To av selskapene i konsernet er pliktig til å ha tjenstepensjonsordning etter lov om obligatorisk tjenstepensjon.

Begge disse selskapene har pensjonsordninger som tilfredsstillers kravene i denne lov.

Daglig leder i Biozin Holding AS har rett på etterlønn i 12 måneder ved oppsigelse.

Revisor

Kostnadsført honorar til revisjon utgjør kr 887 000. I tillegg kommer annen bistand med kr 438 707.



NOTER TIL ÅRSREGNSKAPET FOR 2020

NOTE 6 - PENSJONSKOSTNADER, -MIDLER OG -FORPLIKTELSE

Sikrede ytelser

Selskapet har ikke noen ytelsesbaserte pensjonsordninger som er finansiert ved fondsoppbygging i forsikringselskap.

Usikrede ytelser

Selskapet deltar i LO/NHO-ordningen som innebærer at alle ansatte kan velge å gå av med førtidspensjon fra og med 62 år.

Den nye AFP-ordningen er, i motsetning til den gamle, ikke en førtidspensjonsordning, men en ordning som gir et livslangt tillegg på den ordinære pensjonen. De ansatte kan velge å ta ut den nye AFP-ordningen fra og med fylte 62 år, også ved siden av å stå i jobb, og den gir ytterligere opptjening ved arbeid fram til 67 år. Den nye AFP-ordningen er en ytelsesbasert flerforetakspensjonsordning, og finansieres gjennom premier som fastsettes som en prosent av lønn. Foreløpig foreligger ingen pålitelig måling og allokering av forpliktelse og midler i ordningen. Regnskapsmessig blir ordningen behandlet som en innskuddsbasert pensjonsordning hvor premiebetalingene kostnadsføres løpende, og ingen avsetninger foretas i regnskapet. Premien er fastsatt til 2,4 % av samlede utbetalinger mellom 1 G og 7,1 G til bedriftens arbeidstakere.

Selskapet har også etablert en obligatorisk tjenestepensjon for sine ansatte. Innskuddet er fastsatt til 2 % av samlede utbetalinger mellom 1 G og 7,1 G og til 14 % mellom 7,1 G og 12 G til bedriftens ansatte.

I tillegg har selskapet pr. 31.12.2020 pensjonsavtaler med fire personer som dekkes over løpende drift. To av disse avtalene er sikret ved tinglyst obligasjon med sikkerhet i en av selskapets eiendommer.

Rentekostnad av pensjonsforpliktelsen	463 704
Res. ført estimatendring/avvik	1 856 310
Arbeidsgiveravgift	327 124
Sum pensjonsforpliktelser	2 647 138

Pensjoner over drift

Beregnete pensjonsforpliktelser	20 315 578
Arbeidsgiveravgift	2 864 496
Sum pensjonsforpliktelser	23 180 074

Økonomiske forutsetninger (prosenttall):

Diskonteringsrente	1,70 %
Forventet lønnsregulering	2,25 %
Forventet G-regulering	2,00 %
Forventet vekst i løpende pensjoner	2,00 %

Vanlige aktuarmessige forutsetninger innen forsikring for demografiske faktorer og avgang er lagt til grunn.

NOTE 7 - VARER

	2020	2019
Råvarer	54 065 717	62 298 589
Varer i arbeid	33 853 954	43 216 744
Ferdigvarer	180 223 434	277 079 960
Bokført verdi ifølge balansen	268 143 105	382 595 293

NOTE 8 - VARIGE DRIFTSMIDLER OG IMMATERIELLE EIENDELER

MORSELSKAP

	Bygninger og annen fast eiendom	Maskiner og transportmidler	Inventar og kontorutstyr	Totalt
Anskaffelseskost 01.01.2020	426 986 220	742 390 288	22 127 482	1 191 503 989
Tilgang kjøpte driftsmidler	19 667 099	37 863 439	1 033 748	58 564 286
Avgang	-14 670 880	-56 803 496	-7 644 106	-79 118 482
Anskaffelseskost 31.12.2020	431 982 439	723 450 231	15 517 124	1 170 949 793
Akkumulerte avskrivninger 31.12.2020	246 739 125	538 050 898	8 331 209	793 121 233
Balansført verdi pr. 31.12.2020	185 243 314	185 399 332	7 185 914	377 828 561
Årets avskrivninger	12 633 299	30 906 287	1 905 787	45 445 373
Økonomisk levetid	6 år - evig	5 - 10 år	3 - 10 år	
Avskrivningsplan	Lineær	Lineær	Lineær	
Årlig leie av ikke balansførte driftsmidler	459 589	9 850 453		10 310 042

Selskapet har i tillegg anlegg under utførelse på kr 88 590 392 pr. 31.12.2020.

Selskapet har inngått en finansiell leasingavtale om et malings og lakkeringsanlegg. Anlegget er aktivert og tatt i bruk fra mars 2015. Anlegget har en bokført verdi på kr 9 865 430,- pr. 31.12.2020 og er avskrevet lineært over forventet levetid. Selskapet har inngått en finansiell leasingavtale for en sprøyteautomat. Anlegget er aktivert og tatt i bruk fra oktober 2020. Anlegget har en bokført verdi på kr 2 733 200,- pr. 31.12.2020 og er avskrevet lineært over forventet levetid. Bokførte verdier for begge anleggene inngår i oppstillingen over maskiner og transportmidler.

Selskapet har bokført en gjeld knyttet til leasingavtalene på kr 3 420 297 pr. 31.12.2020.

KONSERN

	Bygninger og annen fast eiendom	Maskiner og transportmidler	Inventar og kontorutstyr	Totalt
Anskaffelseskost 01.01.2020	492 266 956	742 390 288	22 127 482	1 256 784 725
Tilgang kjøpte driftsmidler	24 117 394	37 863 439	1 033 748	63 014 581
Avgang	-14 670 880	-56 803 496	-7 644 106	-79 118 482
Anskaffelseskost 31.12.2020	501 713 470	723 450 231	15 517 124	1 240 680 824
Akkumulerte avskrivninger 31.12.2020	253 758 940	538 050 898	8 331 209	800 141 048
Akkumulerte nedskrivninger 31.12.2020	0	0	0	0
Balansført verdi pr. 31.12.2020	247 954 530	185 399 332	7 185 914	440 539 777
Årets avskrivninger	12 828 199	30 906 287	1 911 580	45 646 066
Årets nedskrivninger	0	0	0	0
Økonomisk levetid	6 år - evig	5 - 10 år	3 - 10 år	
Avskrivningsplan	Lineær	Lineær	Lineær	
Årlig leie av ikke balansførte driftsmidler	715 693	10 101 997	77 725	10 895 415

Konsernet har i tillegg anlegg under utførelse pr. 31.12.2020 kr 88 590 392.



NOTER TIL ÅRSREGNSKAPET FOR 2020

NOTE 8 - VARIGE DRIFTSMIDLER OG IMMATERIELLE EIENDELER FORTS.

	Goodwill	FOU	Totalt
Anskaffelseskost 01.01.2020	680 955	16 236 485	16 917 440
Tilgang kjøpte eiendeler		5 698 959	5 698 959
Aktiverte lønnskostnader		3 929 324	3 929 324
Mottatt prosjekttilskudd		-9 628 283	-9 628 283
Anskaffelseskost 31.12.2020	680 955	16 236 485	16 917 440
Akkumulerte avskrivninger 31.12.2020	680 955	0	680 955
Akkumulerte nedskrivninger 31.12.2020	0	0	0
Balanseført verdi pr. 31.12.2020	0	16 236 485	16 236 485
Årets avskrivninger	136 191	0	136 191
Årets nedskrivninger	0	0	0
Økonomisk levetid	5 år	avskrives	
Avskrivningsplan	Lineær	ikke	

NOTE 9 - DATTERSELSKAP, TILKNYTTET SELSKAP M.V.

MORSELSKAP

Selskap	Forretningskontor	Eierandel	Stemmeandel	Bokført verdi	Resultat	Egenkapital
Bergene Holm Eiendom AS	Larvik	100 %	100 %	15 302 500	-1 364 274	12 078 414
Grasmo Eiendom AS	Larvik	100 %	100 %	3 201 194	-10 006	3 009 690
Thorshaug AS	Larvik	100 %	100 %	6 913 328	258 111	4 783 704
Biozin AS	Larvik	100 %	100 %	13 210 795	-297 568	7 192 254
Revet Holding AS	Larvik	50 %	50 %	8 875 551	-238 932	12 542 885
Sum				47 503 368	-1 652 669	39 606 947

KONSERN

Selskap	Forretningskontor	Eierandel	Stemmeandel	Bokført verdi	Resultat	Egenkapital
Revet Holding AS	Larvik	50 %	50 %	8 462 742	-238 932	12 542 885
Sum				8 462 742	-238 932	12 542 885

Revet Holding AS

Anskaffelseskost	8 875 551
Balanseført EK på oppkjøpstidspunktet	6 619 973
Mer-/mindreverdi	2 191 298
Inngående balanse 01.01.2020	8 582 207
Andel årets resultat	-119 466
Balanseført verdi 31.12.2020	8 462 742

NOTE 10 - AKSJER OG ANDELER I ANDRE FORETAK M.V.

	Eierandel	Ansk.- kostnad	Balanseført verdi
Skog-Data AS	6,70 %	93 800	93 800
Andeler Hedrum-Tjølling Jordvanning		280 245	280 245
Diverse aksjer og andeler		26 001	26 001
Sum		400 046	400 046

NOTE 11 - MELLOMVÆRENDE MED SELSKAP I SAMME KONSERN M.V.

MORSELSKAP

	Kortsiktige fordringer		Langsiktige fordringer	
	2020	2019	2020	2019
Kundefordringer	0	0	0	0
Mellomværende	0	0	69 874 344	69 785 915
Sum	0	0	69 874 344	69 785 915

	Leverandørgjeld		Annen kortsiktig gjeld	
	2020	2019	2020	2019
Foretak i samme konsern	393 814	546 000	5 577 385	3 489 844
Sum	393 814	546 000	5 577 385	3 489 844

NOTE 12 - LANGSIKTIG GJELD

Spesifikasjon av langsiktig gjeld

	2020	2019
Valutalån EUR	224 197 197	210 867 388
Øvrig gjeld til kredittinstitusjoner	95 861 530	95 861 530
Sum langsiktig gjeld	320 058 727	306 728 918

Avdragsprofil

	2021	2022	2023	2024	2025	Deretter	Sum
	320 058 727	0	0	0	0	0	320 058 727

Selskapets langsiktige gjeld fornyes med jevne mellomrom. Dagens langsiktige gjeld har en løpetid på 3 år, og forfaller i juli 2021. Ny avdragsstruktur vil bli avgjort ved reforhandling/refinansiering før dette forfallstidspunktet.



NOTER TIL ÅRSREGNSKAPET FOR 2020

NOTE 13 - ØVRIG LANGSIKTIG GJELD

MORSELSKAP

Spesifikasjon av øvrig langsiktig gjeld	2020	2019
Regnskapsmessig gjeld finansiell leasing	3 420 297	5 112 721
Sum øvrig langsiktig gjeld	3 420 297	5 112 721

KONSERN

Spesifikasjon av øvrig langsiktig gjeld	2020	2019
Ikke rentebærende selgerkreditter	1 940 000	3 880 000
Regnskapsmessig gjeld finansiell leasing	3 420 297	5 112 721
Sum øvrig langsiktig gjeld	5 360 297	8 992 721

NOTE 14 - FINANSIELL MARKEDSRISIKO

Bergene Holm AS er eksponert for valutakursendringer ved at en andel av selskapets salg foregår i valuta. For å redusere denne valutarisikoen benytter selskapet valutaterminkontrakter for kontantstrømsikring. Selskapet har i 2020 inngått valutaterminkontrakter mot Euro for til sammen EUR 21 000 000, hvorav EUR 19 000 000 har forfall i 2021 eller senere. Totalt har selskapet inngått valutaterminkontrakter på EUR 44 500 000 der siste forfall er den 30.08.2024.

NOTE 15 - SKATT

MORSELSKAP

Årets skattekostnad fremkommer slik:

Betalbar skatt på årets resultat	29 795 557
For mye avsatt i fjor	-170 603
Brutto endring utsatt skatt	-4 315 787
Årets totale skattekostnad henført ordinært resultat	25 309 166

Årets skattegrunnlag fremkommer slik:

Ordinært resultat før skattekostnad	115 614 032
Permanente forskjeller	203 106
Endring midlertidige forskjeller	19 617 211
Grunnlag betalbar skatt før avgitt konsernbidrag	135 434 348
Avgitt konsernbidrag	-3 200 409
Grunnlag betalbar skatt	132 233 939
Skatt, 22%	29 091 467

Betalbar skatt i balansen fremkommer slik:

Betalbar skatt på årets resultat	29 795 557
Til gode for mye avsatt i fjor	-1 619 859
Skatteeffekt av avgitt konsernbidrag	-704 090
Sum betalbar skatt	27 471 608

NOTE 15 - SKATT FORTS.

Spesifikasjon av grunnlag for utsatt skatt	2020	2019	Endring
Forskjeller som utlignes:			
Anleggsmidler	26 868 775	24 175 481	-2 693 294
Oppskrivning tomt	-2 460 500	-2 460 500	0
Gevinst- og tapskonto	10 944 295	13 680 369	2 736 074
Fordringer	-499 516	-323 305	176 211
Varer	40 951 114	55 146 109	14 194 995
Balanseførte leieavtaler	114 840	0	-114 840
Regnskapsmessige avsetninger for forpliktelser	-6 676 622	-1 106 757	5 569 865
Sum	69 242 386	89 111 397	19 869 011
Utsatt skatt/utsatt skattefordel 22 %	15 233 325	19 604 507	4 371 182
Forskjeller som ikke utlignes:			
Pensjonsforpliktelser	-23 180 074	-23 003 755	176 319
Overfinansiert pensjonsforpliktelse	1 348 550	920 431	-428 119
Sum	-21 831 524	-22 083 324	-251 800
Utsatt skatt/utsatt skattefordel 22 %	-4 802 935	-4 858 331	-55 396
Nettoføring av midlertidige forskjeller i balansen			
Netto forskjeller / endring midlertidige forskjeller	47 410 862	67 028 073	19 617 211
Netto utsatt skatt/utsatt skattefordel 22 %	10 430 386	14 746 172	4 315 787

Tallene for midlertidige forskjeller 2019 er justert i henhold til korrigert skattemelding for 2019.

KONSERN

Årets skattekostnad fremkommer slik:

Betalbar skatt på årets resultat	29 392 520
For mye avsatt i fjor	-170 603
Brutto endring utsatt skatt	-4 559 716
Årets totale skattekostnad henført ordinært resultat	24 662 202

Betalbar skatt i årets skattekostnad fremkommer slik:

Ordinært resultat før skattekostnad	
Underskudd som ikke danner grunnlag for balanseføring skattefordel	108 922 982
Resultat som danner grunnlag for betalbar skatt, ikke inkludert i konsenresultat	3 495 268
Permanente forskjeller	458 135
Endring midlertidige forskjeller	20 725 980
Grunnlag betalbar skatt	133 602 365
Anvendelse av fremførbart underskudd	
Grunnlag betalbar skatt	133 602 365
Skatt, 22%	29 392 520

Betalbar skatt i balansen fremkommer slik:

Betalbar skatt på årets resultat	29 392 520
Til gode for mye avsatt i fjor	-1 619 858
Sum betalbar skatt	27 772 668



NOTER TIL ÅRSREGNSKAPET FOR 2020

NOTE 15 - SKATT FORTS.

Spesifikasjon av grunnlag for utsatt skatt	2020	2019	Endring
Forskjeller som utlignes:			
Anleggsmidler	13 879 374	11 250 029	-2 629 345
Oppskrivning tomt	-2 460 500	-2 460 500	0
Gevinst- og tapskonto	15 000 250	18 750 312	3 750 062
Fordringer	-499 516	-323 305	176 211
Varer	40 951 114	55 146 109	14 194 995
Balanseførte leieavtaler	114 840	0	-114 840
Regnskapsmessige avsetninger for forpliktelser	-6 676 622	-1 106 757	5 569 865
Skattemessig fremførbart underskudd	-175 066	-144 234	30 832
Sum	60 133 874	81 111 654	20 977 780
Utsatt skatt/utsatt skattefordel 22 %	13 229 452	17 844 564	4 615 112
Forskjeller som ikke utlignes:			
Pensjonsforpliktelser	-23 180 074	-23 003 755	176 319
Overfinansiert pensjonsforpliktelse	1 348 550	920 431	-428 119
Sum	-21 831 524	-22 083 324	-251 800
Utsatt skatt/utsatt skattefordel 22 %	-4 802 935	-4 858 331	-55 396
Nettoføring av midlertidige forskjeller i balansen			
Netto forskjeller / endring midlertidige forskjeller	38 302 350	59 028 330	20 725 980
Netto utsatt skatt/utsatt skattefordel 22 %	8 426 517	12 986 230	4 559 712

NOTE 16 - PANTSTILLELSER OG GARANTIER M.V.

Gjeld som er sikret ved pant o.l.	2020	2019
Langsiktig gjeld til kredittinstitusjoner	320 058 727	306 728 918
Sum	320 058 727	306 728 918

I tillegg er to av selskapets pensjonsavtaler sikret ved tinglyst obligasjon pålydende kr 40 mill med sikkerhet i en av selskapets eiendommer.

Bokført verdi av eiendeler stillet som sikkerhet:		Obligasjonens pålydende
Varelager	268 143 105	331 000 000
Kundefordringer	193 142 352	331 000 000
Fast eiendom	185 243 314	400 000 000
Driftstilbehør	192 585 247	200 000 000
Sum bokført verdi	839 114 018	

NOTE 17 - FINANSKOSTNADER- NETTO AGIOTAP

	2020	2019
Agio	16 191 386	9 408 856
Agio langsiktig valutalån	0	1 368 455
Disagio langsiktig valutalån	-13 329 809	0
Øvrige disagio	-32 087 654	-9 309 582
Sum	-29 226 077	1 467 729

NOTE 18 - GARANTIANSVAR

Selskapet foretar løpende vurdering av garantiansvar i forbindelse med salg av selskapets produkter. Regnskapsmessig avsetning for garantiansvar baseres på erfaringstall og konkrete vurderinger i enkeltsaker. Det er ikke gjort avsetninger for garantiansvar i regnskapet pr. 31.12.2020.

NOTE 19 - SALGSINNTEKTER

MORSELSKAP	2020	2019
Pr. virksomhetsområde		
Salg av videreforedlet sagtømmer	1 788 858 770	1 569 001 876
Annen driftsinntekt	3 814 393	7 201 287
Sum	1 792 673 163	1 576 203 163
Geografisk fordeling		
Innenlandssalg	1 307 678 401	1 176 953 927
Eksportsalg	484 994 762	399 249 236
Sum	1 792 673 163	1 576 203 163

KONSERN	2020	2019
Pr. virksomhetsområde		
Salg av videreforedlet sagtømmer	1 788 858 770	1 569 001 876
Annen driftsinntekt	4 608 202	1 099 528
Sum	1 793 466 972	1 570 101 404
Geografisk fordeling		
Innenlandssalg	1 308 472 210	1 170 852 168
Eksportsalg	484 994 762	399 249 236
Sum	1 793 466 972	1 570 101 404



NOTER TIL ÅRSREGNSKAPET FOR 2020

NOTE 20 - EGENKAPITAL

MORSELSKAP

	Aksjekapital	Overkurs	Innskutt annen EK	Annen EK	Sum
Egenkapital 01.01.2020	5 000 000	46 222 000	29 431 060	418 661 030	499 314 090
Årets resultat				90 304 865	90 304 865
Foreslått utbytte				-30 000 000	-30 000 000
Egenkapital 31.12.2020	5 000 000	46 222 000	29 431 060	478 965 895	559 618 955

KONSERN

	Aksjekapital	Overkurs	Innskutt annen EK	Annen EK	Minoritets-interesser	Sum
Egenkapital 01.01.2020	5 000 000	46 222 000	29 431 060	396 179 385	4 958 700	481 791 145
Konsernresultat				85 005 241	-745 788	84 259 453
Foreslått utbytte				-30 000 000		-30 000 000
Egenkapital 31.12.2020	5 000 000	46 222 000	29 431 060	451 184 626	4 212 912	536 050 600

NOTE 21 - AKSJEKAPITAL OG AKSJONÆRINFORMASJON

Aksjekapitalen i Bergene Holm AS pr 31.12.2020 består av 50 000 aksjer à kr 100.
Alle aksjene gir like rettigheter i selskapet.

Aksjonærene i Bergene Holm AS pr 31.12.2020 var:

	Antall	Eierandel	Stemmeandel
AS PETRA	27 000	54 %	54 %
Løvenskiold-Vækerø AS	23 000	46 %	46 %
Totalt antall aksjer	50 000	100 %	100 %

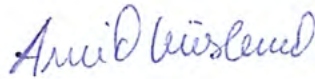
Det foreligger en aksjonæravtale mellom Løvenskiold-Vækerø AS og AS PETRA.

Styrets nestleder David Reidar Bergene Holm og styremedlem Paul Edvard Vittersø er indirekte aksjonærer i selskapet via AS PETRA. Styremedlem Carl Otto Løvenskiold eier 100 % av Løvenskiold-Vækerø AS.

Larvik, 30.04.2021
I styret for Bergene Holm AS



David Bergene Holm
Nestleder




Arvid Gusland
Styreleder




Carl Otto Løvenskiold
Styremedlem



Paul Edvard Vittersø
Styremedlem



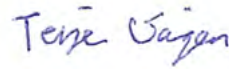
Gunnar Palme
Styremedlem



Arne Inngard Melby
Styremedlem (a)



Tallak Bakken
Styremedlem (a)



Terje Vågen
Styremedlem (a)



Erland Løkken
Administrerende direktør



Statsautoriserte revisorer
Ernst & Young AS
Sanden 1, NO-3264 Larvik
P.O. Box 83, Fritzøe Brygge, NO-3285 Larvik

Foretaksregisteret: NO 976 389 387 MVA
Tlf: +47 24 00 24 00
Fax:
www.ey.no
Medlemmer av Den norske revisorforening

UAVHENGIG REVISORS BERETNING

Til generalforsamlingen i Bergene Holm AS

Uttalelse om revisjonen av årsregnskapet

Konklusjon

Vi har revidert årsregnskapet for Bergene Holm AS som består av selskapsregnskap og konsernregnskap per 31. desember 2020. Selskapsregnskapet og konsernregnskapet består av balanse per 31. desember 2020, resultatregnskap og kontantstrømoppstilling for regnskapsåret avsluttet per denne datoen, og en beskrivelse av vesentlige anvendte regnskapsprinsipper og andre noteopplysninger.

Etter vår mening er årsregnskapet avgitt i samsvar med lov og forskrifter og gir et rettviseende bilde av selskapets og konsernets finansielle stilling per 31. desember 2020, og av deres resultater og kontantstrømmer for regnskapsåret avsluttet per denne datoen i samsvar med regnskapslovens regler og god regnskapsskikk i Norge.

Grunnlag for konklusjonen

Vi har gjennomført revisjonen i samsvar med lov, forskrift og god revisjonsskikk i Norge, herunder de internasjonale revisjonsstandardene (ISA-ene). Våre oppgaver og plikter i henhold til disse standardene er beskrevet i avsnittet *Revisors oppgaver og plikter ved revisjonen av årsregnskapet*. Vi er uavhengige av selskapet i samsvar med de relevante etiske kravene i Norge knyttet til revisjon slik det kreves i lov og forskrift. Vi har også overholdt våre øvrige etiske forpliktelser i samsvar med disse kravene. Etter vår oppfatning er innhentet revisjonsbevis tilstrekkelig og hensiktsmessig som grunnlag for vår konklusjon.

Øvrig informasjon

Øvrig informasjon omfatter informasjon i selskapets årsrapport bortsett fra årsregnskapet og den tilhørende revisjonsberetningen. Styret og daglig leder (ledelsen) er ansvarlig for den øvrige informasjonen. Vår uttalelse om revisjonen av årsregnskapet dekker ikke den øvrige informasjonen, og vi attesterer ikke den øvrige informasjonen.

I forbindelse med revisjonen av årsregnskapet er det vår oppgave å lese den øvrige informasjonen med det formål å vurdere hvorvidt det foreligger vesentlig inkonsistens mellom den øvrige informasjonen og årsregnskapet eller kunnskap vi har opparbeidet oss under revisjonen, eller hvorvidt den tilsynelatende inneholder vesentlig feilinformasjon. Dersom vi konkluderer med at den øvrige informasjonen inneholder vesentlig feilinformasjon, er vi pålagt å rapportere det. Vi har ingenting å rapportere i så henseende.

Ledelsens ansvar for årsregnskapet

Ledelsen er ansvarlig for å utarbeide årsregnskapet i samsvar med lov og forskrifter, herunder for at det gir et rettviseende bilde i samsvar med regnskapslovens regler og god regnskapsskikk i Norge. Ledelsen er også ansvarlig for slik intern kontroll som den finner nødvendig for å kunne utarbeide et årsregnskap som ikke inneholder vesentlig feilinformasjon, verken som følge av misligheter eller feil.

Ved utarbeidelsen av årsregnskapet må ledelsen ta standpunkt til selskapets evne til fortsatt drift og opplyse om forhold av betydning for fortsatt drift. Forutsetningen om fortsatt drift skal legges til grunn for årsregnskapet med mindre ledelsen enten har til hensikt å avvikle selskapet eller legge ned virksomheten, eller ikke har noe annet realistisk alternativ.

Revisors oppgaver og plikter ved revisjonen av årsregnskapet

Vårt mål er å oppnå betryggende sikkerhet for at årsregnskapet som helhet ikke inneholder vesentlig feilinformasjon, verken som følge av misligheter eller feil, og å avgjøre en revisjonsberetning som inneholder vår konklusjon. Betryggende sikkerhet er en høy grad av sikkerhet, men ingen garanti for at en revisjon utført i samsvar med lov, forskrift og god revisjonsskikk i Norge, herunder ISA-ene, alltid vil avdekke vesentlig feilinformasjon. Feilinformasjon kan skyldes misligheter eller feil og er å anse som vesentlig

dersom den enkeltvis eller samlet med rimelighet kan forventes å påvirke de økonomiske beslutningene som brukerne foretar på grunnlag av årsregnskapet.

Som del av en revisjon i samsvar med lov, forskrift og god revisjonsskikk i Norge, herunder ISA-ene, utøver vi profesjonelt skjønn og utviser profesjonell skepsis gjennom hele revisjonen. I tillegg

- ▶ identifiserer og anslår vi risikoen for vesentlig feilinformasjon i årsregnskapet, enten det skyldes misligheter eller feil. Vi utformer og gjennomfører revisjonshandlinger for å håndtere slike risikoer, og innhenter revisjonsbevis som er tilstrekkelig og hensiktsmessig som grunnlag for vår konklusjon. Risikoen for at vesentlig feilinformasjon som følge av misligheter ikke blir avdekket, er høyere enn for feilinformasjon som skyldes feil, siden misligheter kan innebære samarbeid, forfalskning, bevisste utelatelser, uriktige fremstillinger eller overstyring av intern kontroll;
- ▶ opparbeider vi oss en forståelse av den interne kontrollen som er relevant for revisjonen, for å utforme revisjonshandlinger som er hensiktsmessige etter omstendighetene, men ikke for å gi uttrykk for en mening om effektiviteten av selskapets interne kontroll;
- ▶ vurderer vi om de anvendte regnskapsprinsippene er hensiktsmessige og om regnskapsestimatene og tilhørende noteopplysninger utarbeidet av ledelsen er rimelige;
- ▶ konkluderer vi på om ledelsens bruk av fortsatt drift-forutsetningen er hensiktsmessig, og, basert på innhentede revisjonsbevis, hvorvidt det foreligger vesentlig usikkerhet knyttet til hendelser eller forhold som kan skape betydelig tvil om selskapets evne til fortsatt drift. Dersom vi konkluderer med at det foreligger vesentlig usikkerhet, kreves det at vi i revisjonsberetningen henleder oppmerksomheten på tilleggsopplysningene i årsregnskapet. Hvis slike tilleggsopplysninger ikke er tilstrekkelige, må vi modifisere vår konklusjon. Våre konklusjoner er basert på revisjonsbevis innhentet frem til datoen for revisjonsberetningen. Etterfølgende hendelser eller forhold kan imidlertid medføre at selskapets evne til fortsatt drift ikke lenger er til stede;
- ▶ vurderer vi den samlede presentasjonen, strukturen og innholdet i årsregnskapet, inkludert tilleggsopplysningene, og hvorvidt årsregnskapet gir uttrykk for de underliggende transaksjonene og hendelsene på en måte som gir et rettviseende bilde.

Vi kommuniserer med styret blant annet om det planlagte omfanget av revisjonen, tidspunktet for vårt revisjonsarbeid og eventuelle vesentlige funn i vår revisjon, herunder vesentlige svakheter i den interne kontrollen som vi avdekker gjennom vårt arbeid.

Uttalelse om øvrige lovmessige krav

Konklusjon om årsberetningen

Basert på vår revisjon av årsregnskapet som beskrevet ovenfor, mener vi at opplysningene i årsberetningen om årsregnskapet, forutsetningen om fortsatt drift og forslaget til disponering av resultatet er konsistente med årsregnskapet og i samsvar med lov og forskrifter.

Konklusjon om registrering og dokumentasjon

Basert på vår revisjon av årsregnskapet som beskrevet ovenfor, og kontrollhandlinger vi har funnet nødvendige i henhold til internasjonal standard for attestasjonsoppdrag (ISAE) 3000 «Attestasjonsoppdrag som ikke er revisjon eller forenklet revisorkontroll av historisk finansiell informasjon», mener vi at ledelsen har oppfylt sin plikt til å sørge for ordentlig og oversiktlig registrering og dokumentasjon av selskapets regnskapsopplysninger i samsvar med lov og god bokføringskikk i Norge.


Larvik, 4. mai 2021
ERNST & YOUNG AS

Revisjonsberetningen er signert elektronisk

Hans Georg Skuggedal
statsautorisert revisor



1 Bergene Holm vant Larvik kommunes byggeskikkpris 2020 for ombygging av hovedkontoret. Veldig stas!



- 1 Vinner av Interiørprisen 2020, hvor hvitlaseret panel i taket utgjør hele forskjellen i rommet.
- 2 Multifunksjonelt bygg med garasje, utestue, ungdomshems og bod vant Uteromsprisen 2020.
- 3 Et spennende oppussingprosjekt med NORD-kledning ble årets vinner av Eksteriørprisen 2020.
- 4 Hytteprisen 2020 gikk til et lekkert annekks med gjennomført bruk av tre.
- 5 En selvbygget trehytte, signert gutt 8 år, stakk av med Barnas Trepris 2020.



FINANSIELLE HOVEDTALL - BERGENE HOLM AS

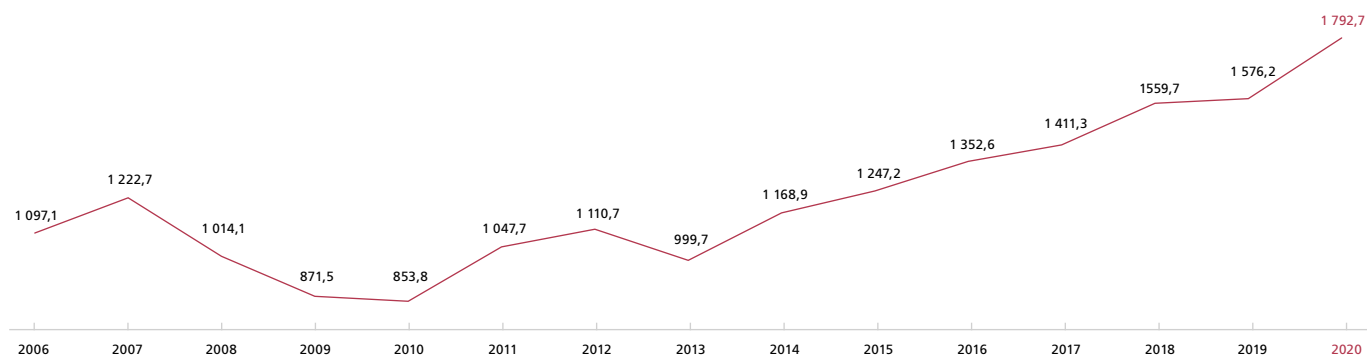
FAKTA / MÅLTALL	DEFINISJON	2011	2012	2013	2014
Resultat (1.000 kr.)					
Driftsinntekter		1 047 715	1 110 684	999 722	1 168 945
Brutto driftsresultat = EBITDA	Driftsresultat + Nedskrivninger + Avskrivninger + Restruktureringskostnader	96 603	138 150	66 841	125 295
Driftsresultat		44 395	88 564	18 024	72 773
Resultat før finanskostnader	Driftsresultat + Finansinntekter + Andel res. tilknyttet selskap	47 079	99 421	18 212	73 176
Resultat før skatt		25 125	78 266	-34 701	39 746
Årsresultat		16 737	55 169	-27 982	27 629
Balanse (1.000 kr.)					
Omløpsmidler		380 134	422 571	374 883	473 230
Anleggsmidler		368 897	393 031	462 539	443 790
Sum eiendeler		749 031	815 602	837 421	917 021
Sysselsatt kapital	Totalkapital - ikke rentebærende gjeld - andre ikke driftsrel.aktiva	592 333	614 724	678 461	733 920
Kortsiktig gjeld		251 115	274 002	238 038	275 080
Langsiktig gjeld		179 203	190 621	276 386	306 315
Egenkapital		318 714	350 979	322 997	335 626
Sum gjeld og egenkapital		749 031	815 602	837 421	917 021
Lønnsomhet					
Brutto driftsmargin % =	Brutto driftsresultat / Driftsinntekter	9,2 %	12,4 %	6,7 %	10,7 %
Resultatgrad =	(Driftsresultat + Finansinntekter) / Varesalg x 100	4,5 %	9,0 %	1,8 %	6,3 %
Netto fortjenestemargin %	Årsresultat/Driftsinntekter	1,6 %	5,0 %	-2,8 %	2,4 %
Totalrentabilitet % =	Resultat før finanskostnader / Gjennomsnittlig totalkapital	6,6 %	12,7 %	2,2 %	8,3 %
Egenkapitalrentabilitet % =	Årsresultat / Gjennomsnittlig egenkapital	5,3 %	16,5 %	-8,3 %	8,4 %
Egenkapitalandel % =	Egenkapital / Totalkapital	42,6 %	43,0 %	38,6 %	36,6 %
Avkastning på sysselsatt kapital %	Driftsresultat / Gjennomsnittlig sysselsatt kapital	7,8 %	14,7 %	2,8 %	10,3 %
Arbeidskapital i % av totalkapital	(Omløpsmidler - Kortsiktig gjeld) / Gjennomsnittlig totalkapital	18,1 %	19,0 %	16,6 %	22,6 %
Langsiktig kapital i % av anleggsmidler	(EK + Langsiktig gjeld) / Anleggsmidler x 100	135,0 %	137,8 %	129,6 %	144,6 %
Totalkapitalens omløpshastighet	Varesalg/Gjennomsnittlig totalkapital	1,5	1,4	1,2	1,3
Gjeldsbetjeningsevne	(Driftsresultat + Finansinntekter + Avskrivn.)/Finanskostnader + Avdrag	4,5	5,0	1,1	2,6
Netto rentebærende gjeld / Egenkapital		1,2	1,1	1,5	1,5
Fortjeneste pr. aksje etter skatt	Årsresultat/Gjennomsnittlig antall aksjer	335	1 103	-560	553
Kontantstrøm pr. aksje etter skatt	Kontantstrøm /Gjennomsnittlig antall aksjer	1 368	1 263	206	-443
Likviditet					
Udisponert kassakreditt (1.000 kr.)	Limit kassakreditt fratrukket trukket kassakreditt	126 775	138 431	105 955	87 028
Betalingsmidler (1.000 kr.)	Konter + Bank + Postgiro + Plasseringer i verdipapirer	13 034	32 393	12 973	14 728
Kontantstrøm (1.000 kr.)	Netto kontantstrøm fra operasjonelle aktiviteter	68 412	63 131	10 312	-22 165
Likviditetsgrad 1	Omløpsmidler / Kortsiktig gjeld	1,5	1,5	1,6	1,7
Likviditetsgrad 2	Mest likvide omløpsmidler / Kortsiktig gjeld	0,4	0,5	0,5	0,4

2015	2016	MORSELSKAP 2017	KONSERN 2017	MORSELSKAP 2018	KONSERN 2018	MORSELSKAP 2019	KONSERN 2019	MORSELSKAP 2020	KONSERN 2020
1 247 158	1 352 625	1 411 296	1 407 143	1 559 671	1 559 966	1 576 204	1 570 102	1 792 673	1 793 467
85 017	121 987	117 796	106 464	202 963	196 490	167 919	156 133	209 285	205 039
37 185	80 038	75 439	63 791	161 047	154 258	127 764	115 804	163 840	159 257
37 295	87 726	79 109	64 336	163 706	154 632	132 320	119 771	166 457	159 831
-18 589	58 295	33 147	18 290	128 842	119 724	107 075	94 480	115 614	108 922
-15 845	43 556	26 055	14 259	99 757	91 347	83 236	73 783	90 305	85 005
400 877	396 443	425 371	450 163	568 065	577 982	555 151	593 970	614 600	642 373
413 016	408 560	448 884	413 641	477 783	447 046	537 389	507 421	587 587	557 618
813 893	805 004	874 255	863 804	1 045 848	1 025 028	1 092 540	1 101 391	1 202 186	1 199 991
625 550	587 414	620 583	614 707	751 599	733 783	811 156	797 513	883 098	861 470
207 684	191 376	245 390	242 353	257 500	255 765	245 083	269 338	285 478	306 915
296 429	272 790	268 544	276 356	317 520	323 340	311 842	315 722	323 479	325 419
309 780	340 837	360 321	345 095	434 078	410 442	499 314	481 791	559 619	536 050
813 893	805 004	874 255	863 804	1 045 848	1 025 028	1 092 540	1 101 391	1 202 186	1 199 991
6,8 %	9,0 %	8,3 %	7,6 %	13,0 %	12,6 %	10,7 %	9,9 %	11,7 %	11,4 %
3,0 %	6,5 %	5,6 %	4,6 %	10,5 %	9,9 %	8,4 %	7,6 %	9,3 %	8,9 %
-1,3 %	3,2 %	1,8 %	1,0 %	6,4 %	5,9 %	5,3 %	4,7 %	5,0 %	4,7 %
4,3 %	10,8 %	9,4 %	14,9 %	17,1 %	16,4 %	12,4 %	11,3 %	14,5 %	13,9 %
-4,9 %	13,4 %	7,4 %	8,3 %	25,1 %	24,2 %	17,8 %	16,5 %	17,1 %	16,7 %
38,1 %	42,3 %	41,2 %	40,0 %	41,5 %	40,0 %	45,7 %	43,7 %	46,6 %	44,7 %
5,5 %	13,2 %	12,5 %	20,8 %	23,5 %	22,9 %	16,4 %	15,1 %	19,3 %	19,2 %
22,3 %	25,3 %	21,4 %	48,1 %	32,3 %	34,1 %	29,0 %	30,5 %	28,7 %	29,2 %
146,8 %	150,2 %	140,1 %	150,2 %	157,3 %	164,1 %	150,9 %	157,2 %	150,3 %	154,5 %
1,4	1,7	1,7	3,3	1,6	1,7	1,5	1,5	1,6	1,6
1,7	2,9	2,0	1,8	4,9	4,6	6,8	6,3	4,2	4,0
1,6	1,3	1,2	1,2	0,9	0,9	1,0	1,0	0,7	0,7
-317	871	521	285	1 995	1 827	1 665	1 476	1 806	1 700
1 616	2 348	1 185	1 144	1 410	1 337	1 448	1 901	4 491	4 417
139 450	158 101	141 217	141 217	175 570	175 570	198 581	198 581	325 767	325 767
503	555	816	25 117	51 308	60 115	1 255	38 588	127 801	156 572
80 779	117 404	59 243	57 184	70 514	66 856	72 421	95 066	224 527	220 857
1,9	2,1	1,7	1,9	2,2	2,3	2,3	2,2	2,2	2,1
0,5	0,6	0,5	0,6	0,9	0,9	0,6	0,7	1,1	1,1

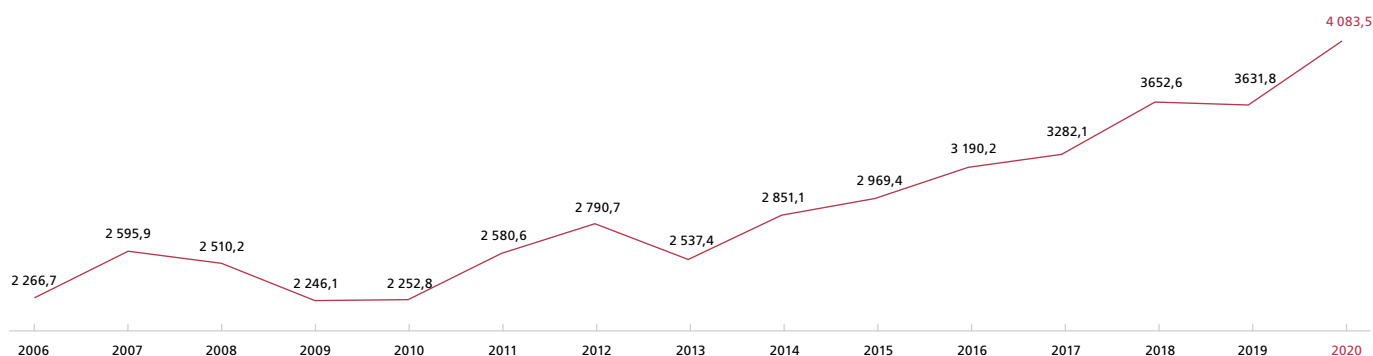


GRAFER - BERGENE HOLM AS (MORSELSKAP)

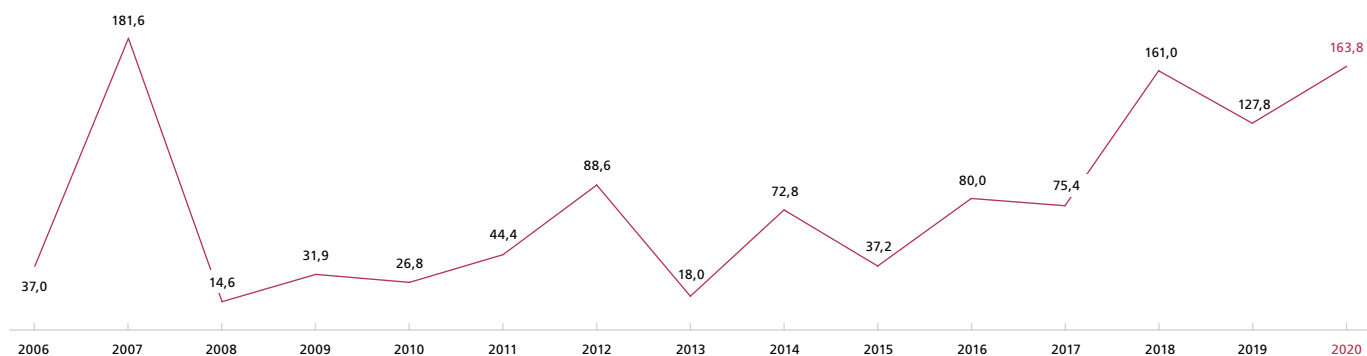
OMSETNING I MILL. KRONER



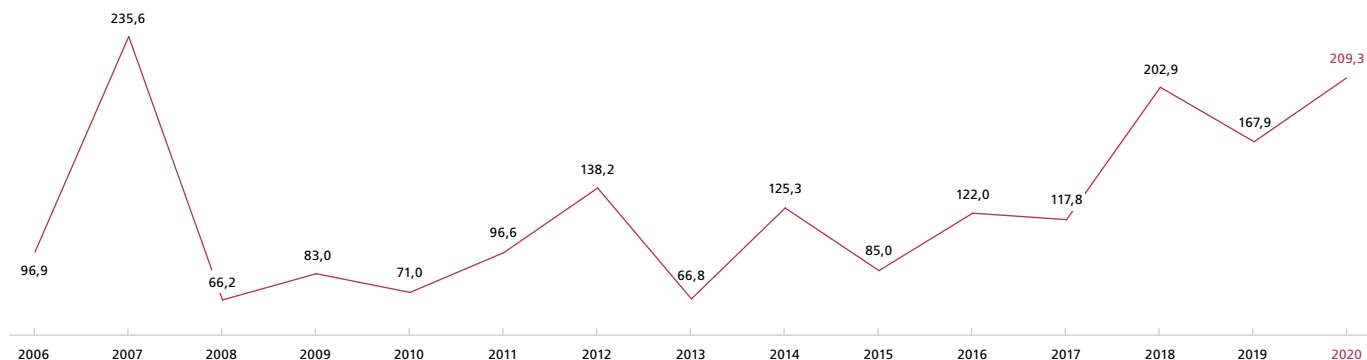
OMSETNING PER ÅRSVERK I TUSEN KRONER



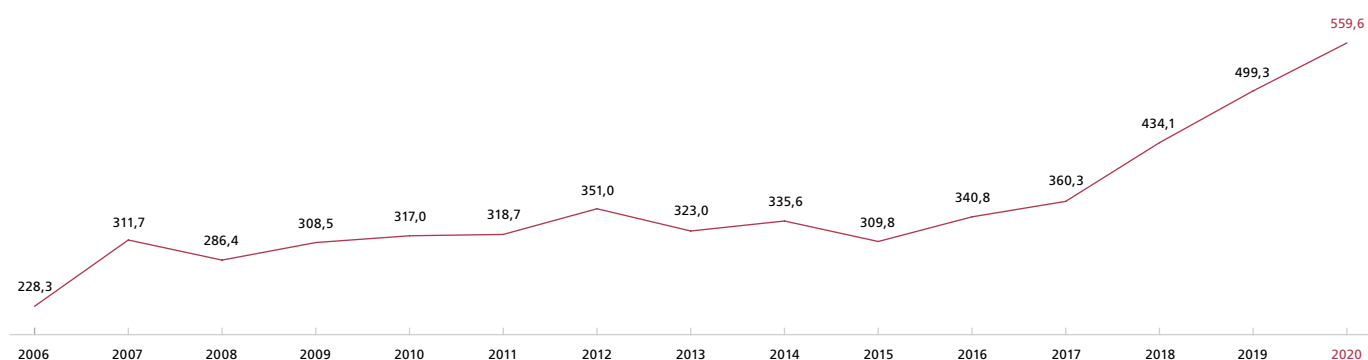
DRIFTSRESULTAT I MILL. KRONER



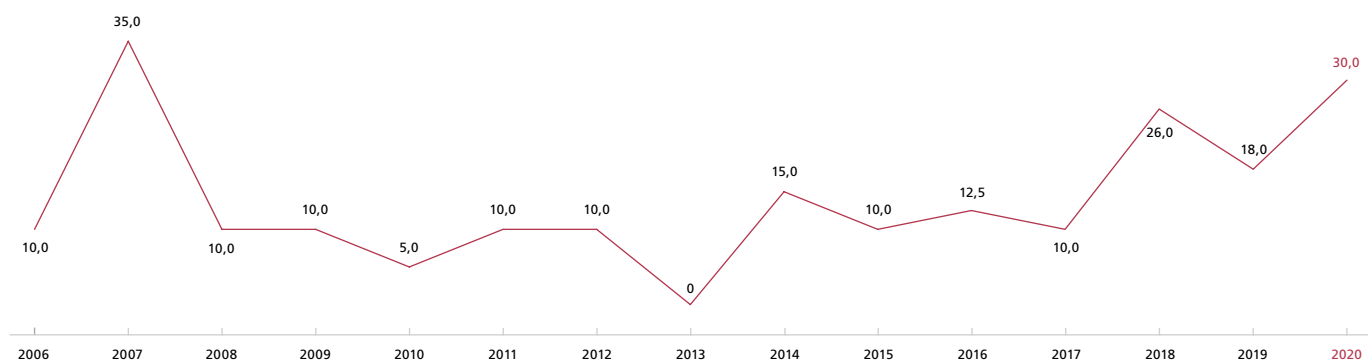
BRUTTO DRIFTSRESULTAT - EBITDA I MILL. KRONER



EGENKAPITAL I MILL. KRONER

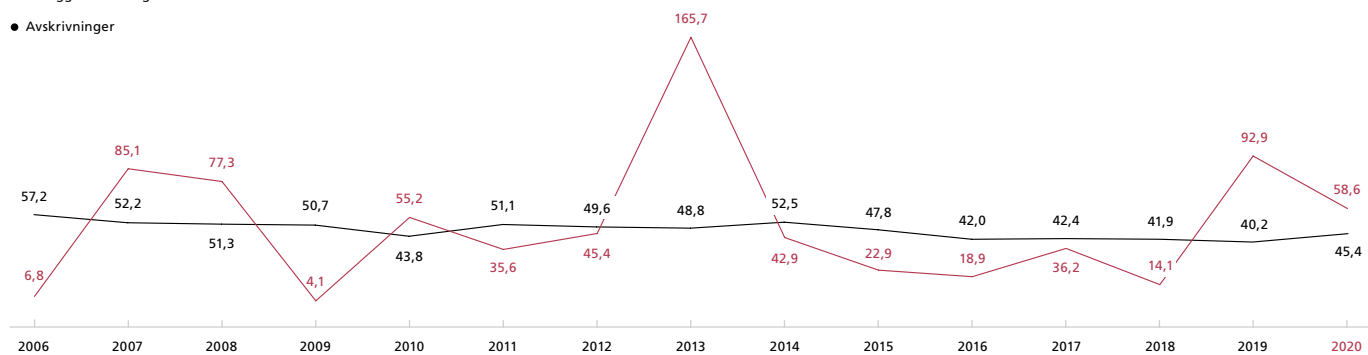


UTBYTTE I MILL. KRONER

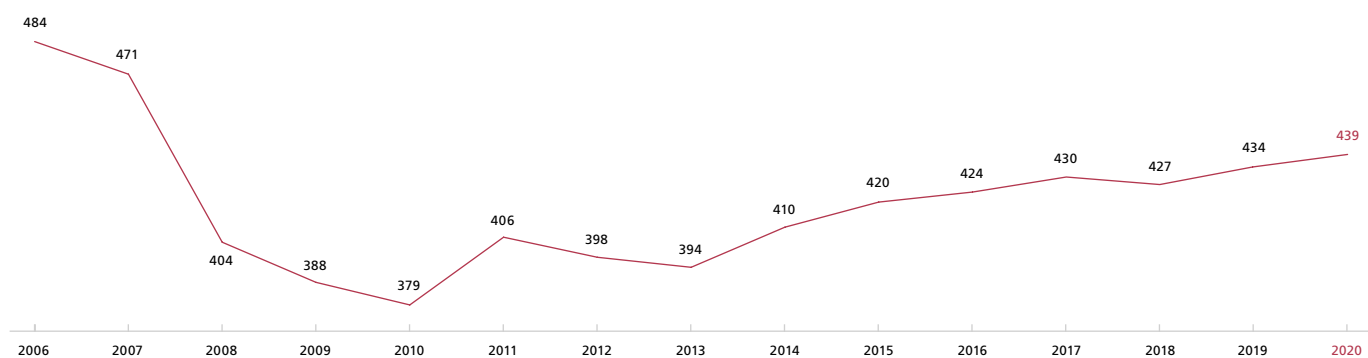


ANLEGG SINVESTERINGER OG AVSKRIVNINGER I MILL. KRONER

- Anleggsinvesteringer
- Avskrivninger



ANTALL ÅRSVERK





VÅRE AVDELINGER - BERGENE HOLM AS



AVD. NIDARÅ



AVD. INTERIØR KVELDE



AVD. KIRKENÆR





AVD. INTERIØR LARVIK



AVD. LARVIK



HOVEDKONTOR



AVD. HASLESTAD



AVD. BRANDVAL



AVD. SKARNES

BERGENE HOLM AS

- Beste valg når du skal bygge med tre -




BRYR OSS



TAR ANSVAR



JOBBER SAMMEN



ER MODIGE

