

**BERGENE
HOLM AS**
1946-2021

75
ÅR

2021

ÅRSRAPPORT

- Beste valg når du skal bygge med tre -



BERGENE HOLM AS

ÅRSBERETNING 2021

GENERELT

Konsernets hovedvirksomhet er å produsere og videreforedle trelast. Videreforedlingen inkluderer høvling, impregnering, fingerskjøting og overflatebehandling. Produktene selges til byggevarekjeder og industri i Sør-Norge, og eksporteres til kontinentet, Storbritannia, Asia og Nord-Afrika. Flis og andre biprodukter fra produksjonen selges til industri i inn- og utland.

Hovedkontoret og to produksjonsavdelinger ligger i Larvik kommune, mens øvrig trelastproduksjon og videreforedling skjer ved avdelinger i Åmli, Holmestrand, Grue, Kongsvinger og Sør-Odal. Hovedvirksomheten inngår i morselskapet.

Det 100% eide datterselskapet Bergene Holm Eiendom AS er morselskap for de fleste av konsernets

heleide eiendomsselskaper og skal gjennom disse utvikle konsernets driftsuavhengige eiendommer. Bergene Holm AS eier Grasmo Eiendom AS og Thorshaug AS fullt ut og 50% av Revet Holding AS som heleier Oseberget Eiendom AS.

Bergene Holm AS eier, gjennom det heleide datterselskapet Biozin AS, 100% (78,7%) av Biozin Holding AS (BZH) som er et utviklingselskap for produksjon av bioråolje fra skogsvirke. Det svenske energiselskapet Preem AB ble kjøpt ut av Biozin Holding AS i juni 2021.

AS PETRA eier 54% og Løvenskiold-Vækerø AS eier 46% av Bergene Holm AS.

DRIFT OG MARKED

Koronapandemien gjorde 2021 til nok et svært spesielt år. Året startet med lave trelastlager og høy etterspørsel både i Norge og internasjonalt. Denne situasjonen vedvarte første halvår, men høsten 2021 normaliserte etterspørselen seg og selskapet begynte å bygge trelastlager frem mot årsskiftet.

Tømmerforsyningen holdt seg kritisk lav det meste av året, men tilstrekkelig til at det ble satt rekord i tømmerforbruk 8. året på rad med 1 144 000 kbm. Den gjennomsnittlige tømmerstokken var vesentlig mindre enn normalt og bidro til et lavere skurutbytte enn vanlig i selskapet.

Sammen med markedstilpassede prisjusteringer medførte en enorm etterspørsel etter trelast i første halvår at selskapets omsetning for første gang passerte 2 mrd. kroner og endte på 2,2 mrd. kroner. Kostnadene for innkjøpt trelast og tømmer økte vesentlig gjennom året.

Etterspørselen etter flis og spon var tilfredsstillende.

Konsernets tømmerråstoff er PEFC- eller FSC-sertifisert.

Gjennom Bergene Holm Eiendom AS fortsatte konsernets utvikling av eiendomsporteføljen, og det ble solgt flere eiendommer i løpet av 2021.

Konsernet har etablert et tettere samarbeid med Shell New Energies Norway AS om Biozin Holding AS. En av konsekvensene av dette var at Bergene Holm AS kjøpte tilbake Preem AB's aksjer i Biozin Holding AS, og eier nå 100% av aksjene i Biozin Holding AS.

Biozin Holding AS sitt prosjekt har blitt forsinket av koronapandemien med godt og vel ett år, men prosjektets fremdrift har nå skutt fart. Det forventes betydningsfulle beslutninger i løpet av 2022.



1 Styret og ledergruppen besøker avd.Nidarå.

2 Flere rekorder i 2021. Stolt team på høvleriet på avd. Larvik, 92080 lm på ett skift!

3 Olav Bergene Holm avduker byste av grunnlegger Paul Bergene Holm, i forbindelse med 75-årsmarkeringen.



ØKONOMI, INVESTERING OG FINANSIERING

MORSELSKAP

Morselskapets driftsinntekter ble 2 204 MNOK i 2021 (1 793 MNOK). Morselskapet oppnådde et driftsresultat på 587,3 MNOK (163,8 MNOK). Resultat etter skatt ble på 459 MNOK (90,3 MNOK).

Netto kontantstrøm fra operasjonelle aktiviteter ble 411,3 MNOK (224,5 MNOK). Vel 100 MNOK (93 MNOK) ble utbetalt for kjøp av driftsmidler.

En del av selskapets kjøp og salg foregår i valuta og var delvis finansiert med valutilån frem til sommeren 2021. Selskapet nytter enkelte valutaterminkontrakter for kontantstrømsikring. Det har vært store utslag i valutamarkedet både i 2021 og 2020. I 2021 ble netto agio 18,8 MNOK, hvorav 10,1 MNOK fra realisering av valutilån. For 2020 ble det bokført netto disagio på 29,2 MNOK hvor urealisert tap på valutilån utgjorde 13,3 MNOK, og tap på valutaterminkontrakter nær 16 MNOK.

Det ble aktivert investeringer for 129,9 MNOK (58,6 MNOK). Ved årsslutt er det anlegg under utførelse til en verdi av 59,1 MNOK (88,6 MNOK).

Morselskapets basisfinansiering består av en langsiktig trekkfasilitet på 350 MNOK. Selskapet har også en kassekreditt med ramme på 200 MNOK.

Morselskapets totalbalanse er 1 432 MNOK (1 202 MNOK). Økt omsetning binder mer arbeidskapital, og investeringer øker verdien av anleggsmidler. Varelageret er økt fra et lavt nivå i 2020 til et mer normalt nivå i 2021. Bank og kassekreditt er presentert netto. Egenkapitalen økte fra 560 MNOK i 2020 til 869 MNOK i 2021. Egenkapitalandelen av totalkapitalen er 60,7% (46,6%). Langsiktig lån er innfridd og erstattet av trekkfasilitet.

KONSERN

Konsernets driftsinntekter for 2021 ble 2 215 MNOK (1 793 MNOK).

Etter avskrivninger på 43 MNOK (45,8 MNOK) oppnådde konsernet et driftsresultat på 590,6 MNOK (159,3 MNOK). Resultatet etter skatt ble på 464,4 MNOK (84,3 MNOK). Netto kontantstrøm fra operasjonelle aktiviteter ble 439,7 MNOK (220,9 MNOK).

Bergene Holm Eiendom AS oppnådde overskudd i 2021, mens satsingen på produksjon av bioråolje gjennom Biozin AS fortsatt påvirket konsernets resultat negativt.

Årets aktiverte investeringer ble 153,8 MNOK (63 MNOK). Anlegg under utførelse er 59,1 MNOK (88,6 MNOK). Konsernets totalbalanse økte fra 1 200 MNOK i 2020 til 1 404 MNOK i 2021. Økningen er primært knyttet til investeringer, kundefordringer og lager.

Egenkapitalen økte fra 536,1 MNOK i 2020 til 833,9 MNOK i 2021 slik at den utgjør 59,4% (44,7%) av totalkapitalen.



- 1 Stor aktivitet på avd. Nidarå.
- 2 Avd. Haslestad har fått satt inn nytt avkast etter barkeren.
- 3 Avd. Nidarå viser frem nye trucker og tømmermaskin med sjåfører.
- 4 Vel gjennomført prosjekt med ny råsoring på avd. Kirkenær.
- 5 Stort fokus på sikkerhet i hele selskapet. Alle sikringer er gjort låsbare og lett tilgjengelige.



MILJØ OG FREMTIDSUTSIKTER

MILJØ

Selskapets produkter vil være en sentral del av det grønne skiftet. For å muliggjøre større vekst innenfor landbasert grønn industri, vil det viktigste vi kan gjøre være å produsere gode treprodukter fra sertifisert råstoff. Høyest mulig andel produkter med lang levetid og lavest mulig CO₂-fotavtrykk.

Tre er, i motsetning til de fleste andre kommersielle byggematerialer, fornybart og laget av naturen selv. Treleast kan gjenvinnes, eller benyttes til energiformål etter endt livsløp. Samtidig legger selskapet stor vekt på å ha en drift som ikke forurenser og at hver avdeling alltid jobber med å forbedre og redusere påvirkningen på ytre miljø.

Selskapet ble i 2020 Miljøfyrtårnsertifisert og fører klimaregnskap på konsernnivå og i hver avdeling etter GHG-protokollen. Selskapet bruker bioenergi til å dekke store deler av sitt energibehov og har en rekke pågående prosjekter for ytterligere energieffektivisering. Ressursoptimalisering måles ved lavest mulig

CO₂-utslipp og klimabelastning per produsert enhet (k_{bm}). Avfall ivaretas etter offentlige bestemmelser, og selskapet har i 2021 hatt enda større fokus på kildesortering og avfallsreduksjon med mål om sorteringsgrad på 90%.

Som medlem av Grønt Punkt har selskapet for 2021 rapportert mengden plast det har tilført det norske markedet, og gjennomført 'Plastløftet' ved å rapportere ytterligere. Overgang til plasttypen TrioLoop med 50% innhold av gjenvunnet plast, samt flere andre tiltak har resultert i nominasjon til pris for å redusere unødvendig plast.

Arbeid med livssyklusanalyser (Environmental Product Declarations) for produktene har sikret selskapet god innsikt og forståelse for at miljøprestasjoner i produksjon og verdikjede gir direkte effekt på produktene. Samtlige produktgrupper er nå vurdert etter ISO standarden 14025, 3. parts godkjent og publisert på EPD-Norge og andre databaser.



4 Mange og store investeringer er gjennomført, igangsatt eller er planlagt de neste årene.



Selskapets produkter vurderes videre etter EcoProduct metoden fra Grønn Byggallianse for en score på miljøprestasjon ut ifra EPD-data.

Selskapet bidrar aktivt gjennom ulike samarbeid og bransjeorganisasjoner til at verdikjeden og bransjen reduserer klimapåvirkningen. Produkter i tre er naturlige CO₂-lager, og ved å sikre maksimal ressursoptimalisering og holdbarhet på produktene vil disse bidra til viktig karbonfangst og erstatte materialer med høyt utslipp av klimagasser og stor miljøbelastning.

Bærekraft er et begrep som også dekker mer enn miljø og klimapåvirkning. I 2021 har selskapet tatt et mer aktivt grep om også de sosiale og etiske sidene ved bærekraftsarbeid som påvirker mennesker og samfunn. I løpet av 2022 vil selskapet rapportere ytterligere på områder som er vesentlige innenfor CSR (Corporate Social Responsibility) og ESG (Miljø-, Sosiale- og Forretningsetiske forhold).



- 1 Bærekraftsjef Hege Voll Midtgaard og fabrikkdirektør avd. Nidarå, Johan Mørland stilte på "Tre i Agder" og delte tanker om avfallsminimering, digitalisering og teknologiske løsninger.
- 2 Avd. Larvik er med i Looping-prosjektet hvor målet er å utvikle en gjenbruksløsning som kan erstatte engangsemballasje.
- 3 Vi var med som sponsor da Larvik markerte sitt 350 års jubileum. Samarbeidsprosjekt med NTNU-arkitekturstudenter.

FREMTIDSUTSIKTER

I skrivende stund er det krig i Ukraina og den frie verden har innført kraftfulle sanksjoner mot Russland og Hviterussland. Vi har ikke oversikt over konsekvensene av krigen og sanksjonene på kort og lang sikt.

Det som ventelig ligger fast selv i en urolig verden, er behovet for å redusere de globale miljøbelastningene. Det er å anta at det grønne skiftet vil fortsette å være gunstig for skog og trevirke som råstoff og ferdigvare. Vi mener derfor at den langsiktige etterspørselen etter trelast vil holde seg på et høyere nivå enn den historiske normalen.

Det har vært store svingninger i tilbud og etterspørsel gjennom pandemien, og krigen i Ukraina bidrar til at dette fortsetter. Slik vil det være i overskuelig

fremtid, men bransjen og selskapet er vant med store svingninger og evner å tilpasse seg raskt.

De siste årenes fordelaktige lønnsomhetsutvikling i skogens verdikjede har medført en formidabel investeringsvevne i alle ledd i bransjen. Virksomhetene står nå i kø for å utvide og effektivisere anleggene sine. Denne investeringslysten vil skape tøffere konkurranse i årene fremover, men det vil ventelig balanseres mot en større etterspørsel.

Styret bedømmer de økonomiske utsikter som tilfredsstillende med bakgrunn i det grønne skiftet og under forutsetning av at industriens rammevilkår ikke forverres.



PERSONAL OG HMS

MORSELSKAP

HMS skal alltid komme først i vårt daglige virke og være en prioritert del i all kommunikasjon. Vi har en nullvisjon for personskader og brann, og selskapet jobber systematisk med å redusere risiko og styrke sikkerhetskulturen hos alle ansatte.

Arbeidsmiljøet kartlegges både via årlige helseundersøkelser hos Bedriftshelsen og medarbeiderundersøkelser hvert andre år. I kartleggingen inngår spørsmål som personlig utvikling, tilrettelegging, meningsfylt arbeid, sikkerhet og arbeidsmiljø. Resultatene fra undersøkelsene gjøres kjent for alle ansatte på allmøter og handlingsplaner per avdeling utarbeides. Svarprosent ved forrige undersøkelse var 82,9%. Det er planlagt en ny undersøkelse i april/mai 2022. Fravær inkludert fravær på grunn av barns sykdom og korte permisjoner er 5,9 % (7,7%) for hele året, hvorav ca. 0,5% er koronarelatert fravær. I løpet av 2021 var 2 kvinner og 13 menn ute i foreldrepermisjon. Den gjennomsnittlige lengden på permisjonene i selskapet er henholdsvis 40 uker for kvinner og 15 uker for menn. H1 som viser hyppigheten av skader pr 1 000 000 arbeidede timer var 24 i 2021 mot 21 i 2020.

Ved årsskifte var det 453 fast ansatte (451 årsverk) i morselskapet. Av disse er 50 kvinner (47). Antall deltidsstillinger i selskapet var 22 (0 ufrivillig deltid). Av disse er 10 kvinner og 12 menn, og vi hadde 1 midlertidig stilling i selskapet. Vi skal gi alle medarbeidere rett og mulighet til å utfolde sine evner uavhengig av kjønn, livssyn, hudfarge, nasjonal eller etnisk opprinnelse, seksuell legning, funksjonshemming eller alder. Vi skal ha et arbeidsmiljø tilpasset alle. Det har historisk

vært vanskelig å få kvinnelige søkere til stillinger i produksjonen, derfor oppfordrer vi kvinner til å søke ledige stillinger for å balansere kjønnsfordelingen i selskapet. Vi har nå kvinnelige ansatte på alle fabrikker og kvinneandelen øker år for år. Likestillingsarbeidet er en integrert del av driften i Bergene Holm AS og utøvelsen skjer i linjen.

I lønnskartleggingen har vi delt inn ansatte i følgende kategorier:

- Produksjonsmedarbeidere
- Produksjonsledere med personalansvar
- Funksjonærer
- Faglige ledere
- Faglige ledere med personalansvar
- Direktører

Lønnskartleggingen viser at vi har lik lønn for likt arbeid for produksjonsmedarbeidere som lønnes etter overenskomsten for Byggeindustrien. Resterende grupperinger har individuell lønnsfastsettelse og stillingene er ikke alltid sammenlignbare. Lønnskartleggingen viser at kvinner er 5% høyere lønnet enn menn i gruppen faglige ledere. I gruppene funksjonærer, faglige ledere med personalansvar og direktører er menn lønnet ca.10% høyere enn kvinner. I gruppen produksjonsledere med personalansvar er det kun menn.

Styret, daglig leder og ledende ansatte er omfattet av selskapets løpende styreansvarsforsikring. Denne er plassert hos forsikringsgivere med solid finansiell styrke (rating).

KONSERN

Ved årsskiftet var det 458 (447) personer fast ansatt i konsernet, med 456 årsverk (437), av disse var 51(47) kvinner. Konsernets mål er full likestilling mellom kvinner og menn på arbeidsplassen.

Samarbeidet i konsernet er svært godt. Styret takker alle ansatte for god innsats og positive holdninger.



1 Bruk av munnbind ble en vane i 2021.

2 Vår digitale kollega Hans Martin Skauen (HMS).

3 Fornøyd og positiv kollega på avd. Nidarå, justerverket.

4 Alle ansatte har vært gjennom HMS-kurs.

5 Alle nye rullende enheter skal ha 360-graders kamera, radar/smart-kamera som detekterer mennesker, og lyd og lysvarsling ved rygging.

6 Bjørn Erik Bergan, sjåfør hos Asbjørn Næss AS, har fått tilrettelagt lastebilen sin slik at han kan fortsette å jobbe etter ulykken som førte til at han er avhengig av rullestol. Imponerende og forbilledlig.



VURDERINGER OG ÅRSOPPGJØRSDISPOSISJONER

VURDERINGER

Etter styrets oppfatning gir fremlagt resultatregnskap og balanse med tilhørende noter fyllestgjørende informasjon om driften og stillingen ved årsskiftet. Det er ikke inntrådt ytterligere forhold etter regnskapsårets slutt som er av betydning for bedømmelsen av konsernet, ut over hva som fremgår av årsberetning og regnskap.

I samsvar med Regnskapslovens § 3-3a bekreftes det at forutsetningene for fortsatt drift er til stede. Til grunn for antagelsen ligger resultatprognoser for året 2022 og konsernets langsiktige strategiske prognoser. Morselskapet og konsernet er i en sunn økonomisk og finansiell stilling.

KONSERN

Styret foreslår at årets resultat, kr 458 967 347, disponeres slik:

Utbytte	kr 100 000 000
Overført til annen egenkapital	kr 358 967 347
Sum disponert	kr 458 967 347

Etter årets disponeringer utgjør konsernets egenkapital NOK 833 851 765

Larvik, 11. mai 2022
I styret for Bergene Holm AS

David Bergene Holm
Nestleder

Arvid Gusland
Styreleder

Carl Otto Løvenskiold
Styremedlem

Paul Edvard Vittersø
Styremedlem

Gunnar Palme
Styremedlem

Arne Inngard Melby
Styremedlem (a)

Per Arne Selåsdal
Styremedlem (a)

Terje Vågen
Styremedlem (a)

Erland Løkken
Administrerende direktør



- 1 NORD-kledningskolleksjon fortsetter sin suksess med betydelig volumvekst i 2021.
- 2 Utvikling av ny kledningskolleksjon, TRYR, for lansering i 2022.
- 3 Lasert HVIT er fortsatt en av bestselgerne innen behandlet panel.
- 4 NORD-interiørkolleksjon har etablert seg godt i interiørmarkedet.

- 5 Beisede paneler og tilbehør har fått egen kolleksjon, EVENTYR.
- 6 Interiørkolleksjonen ONYKS ble lansert med foringer, listverk og smålister, tilpasset trenden med mørke vinduer og interiørfarger.



RESULTATREGNSKAP

	NOTE	MORSELSKAP		KONSERN	
		2021	2020	2021	2020
DRIFTSINNTEKTER					
Salgsinntekt	19	2 203 404 240	1 788 858 770	2 203 404 240	1 787 519 858
Annen driftsinntekt		1 062 553	3 814 393	12 158 472	5 947 114
Sum driftsinntekter		2 204 466 793	1 792 673 163	2 215 562 712	1 793 466 972
DRIFTSKOSTNADER					
Beholdningsendring egentilvirkede varer		-128 639 610	93 748 210	-128 639 610	93 748 210
Varekostnad		980 000 494	828 421 194	980 000 494	828 421 194
Lønnskostnad	2,5,6	326 426 921	293 789 396	327 865 707	295 418 181
Avskrivninger	8	42 845 822	45 445 373	43 008 839	45 782 257
Annen driftskostnad	2,5	396 558 180	367 429 170	402 760 861	370 839 822
Sum driftskostnader		1 617 191 807	1 628 833 343	1 624 996 291	1 634 209 664
Driftsresultat		587 274 986	163 839 820	590 566 421	159 257 308
FINANSINNTEKTER					
Renteinntekter		2 893 636	2 614 227	654 041	389 754
Netto agio	17	18 765 034	0	18 765 034	0
Aksjeutbytte		1 348	2 060	1 348	2 060
Andre finansinntekter		23	493	23 302	182 213
Sum finansinntekter		21 660 041	2 616 780	19 443 725	574 027
FINANSKOSTNADER					
Avgitte kontanrabatter		15 849 784	14 769 297	15 849 784	14 769 297
Netto disagio	17	0	29 226 077	0	29 226 077
Andre finanskostnader	9	4 621 107	6 847 193	4 662 691	6 914 306
Sum finanskostnader		20 470 891	50 842 567	20 512 475	50 909 680
Ordinært resultat før skattekostnad		588 464 136	115 614 033	589 497 672	108 921 655
Skattekostnad ordinært resultat	15	129 496 789	25 309 166	125 096 507	24 662 202
Årsresultat		458 967 347	90 304 867	464 401 165	84 259 453
Minoritetens andel av resultatet				0	-745 788
Resultat etter minoritetsinteresser				464 401 165	85 005 241
OPPLYSNINGER					
Avsatt utbytte		100 000 000	30 000 000		
Overføringer annen egenkapital		358 967 347	60 304 867		
Sum disponert		458 967 347	90 304 867		

KONTANTSTRØMANALYSE

	MORSELSKAP		KONSERN	
	2021	2020	2021	2020
KONTANTSTRØMANALYSE				
Ordinært resultat før skattekostnad	588 464 136	115 614 032	589 497 672	108 921 655
Periodens betalte skatt	-27 471 608	-23 691 129	-27 772 668	-24 108 673
Tap ved salg av driftsmidler	74 601	27 481	74 601	27 481
Gevinst ved salg av driftsmidler	-948 829	-1 555 188	-948 829	-1 555 188
Ordinære avskrivninger	42 845 822	45 445 373	43 008 839	45 782 257
Resultatandel fra fkv og tilknyttede selskaper	-	-	127 574	119 466
Endring i varelager	-180 208 596	114 452 188	-181 278 878	114 452 188
Endring i kundefordringer	-46 722 113	-36 691 833	-46 739 389	-36 451 675
Endring i leverandørgjeld	22 665 340	8 514 021	33 610 367	7 872 722
Forskjeller mellom kostnadsført pensjon og inn-/utbetalinger i pensjonsordninger	85 435	176 319	85 435	176 319
Endringer i andre tidsavgrensninger	12 537 184	2 236 154	30 018 198	5 620 220
Netto kontantstrøm fra operasjonelle aktiviteter	411 321 372	224 527 418	439 682 922	220 856 772
Utbetalinger ved kjøp/tilvirkning av varige driftsmidler	-100 436 248	-92 979 094	-124 060 563	-97 429 379
Innbetalinger ved salg av driftsmidler	950 907	1 675 000	950 907	1 675 000
Utbetalinger ved kjøp/salg av aksjer og andeler	0	1 319	0	1 319
Utbetalinger ved lån til selskaper i konsernet	-2 192 982	-316 288	-16 600 000	0
Netto kontantstrøm fra investeringsaktiviteter	-101 678 323	-91 619 063	-139 709 656	-95 753 060
Netto endring langsiktig gjeld				
Endring i kortsiktig gjeld til kredittinstitusjoner	-321 411 896	11 637 385	-314 828 096	9 697 385
Utbetaling/innbetalinger av lån	-80 000 000	-18 000 000	-243 595	1 182 345
Utbetalinger av utbytte			-80 000 000	-18 000 000
Netto kontantstrøm fra finansieringsaktiviteter	-401 411 896	-6 362 615	-395 071 691	-7 120 270
Netto endring av kontanter og kontantekvivalenter	-91 768 847	126 545 740	-95 098 425	117 983 442
Kontanter og kontantekvivalenter ved periodens begynnelse	127 800 608	1 254 867	156 571 879	38 588 437
Kontanter og kontantekvivalenter ved periodens slutt	36 031 762	127 800 608	61 473 454	156 571 879



BALANSE PER 31. DESEMBER

	NOTE	MORSELSKAP		KONSERN	
		2021	2020	2021	2020
EIENDELER					
ANLEGGSMIDLER					
IMMATERIELLE EIENDELER					
Andre immatrielle eiendeler	8	0	0	16 236 485	16 236 485
Sum immaterielle eiendeler		0	0	16 236 485	16 236 485
VARIGE DRIFTSMIDLER					
Tomter, bygninger og fast eiendom	8,16	211 319 151	185 243 314	298 835 921	247 953 202
Anlegg under utførelse	8	59 130 791	88 590 392	59 130 791	88 590 392
Maskiner og transportmidler	8,16	247 665 852	185 399 332	247 665 852	185 399 332
Inventar og kontorutstyr	8,16	5 816 906	7 185 915	6 094 813	7 185 915
Sum varige driftsmidler		523 932 700	466 418 953	611 727 377	529 128 841
FINANSIELLE ANLEGGSMIDLER					
Investering i datterselskap	9	56 678 596	38 627 816	0	0
Investering i felleskontrollert virksomhet	9	8 875 551	8 875 551	8 335 167	8 462 741
Investering i aksjer og andeler	10	400 046	400 046	400 046	400 046
Lån til selskap i samme konsern	11	71 823 731	69 874 344	0	0
Lån til felleskontrollert virksomhet		3 633 491	3 389 896	3 633 491	3 389 896
Sum finansielle anleggsmidler		141 411 415	121 167 653	12 368 704	12 252 683
Sum anleggsmidler		665 344 115	587 586 606	640 332 566	557 618 009
OMLØPSMIDLER					
Varelager	7,16	448 351 701	268 143 105	449 421 983	268 143 105
Sum varelager		448 351 701	268 143 105	449 421 983	268 143 105
Fordringer					
Kundefordringer	4,16	239 864 465	193 142 352	239 899 362	193 159 973
Andre fordringer	4,11	42 475 701	25 513 546	13 176 366	24 498 064
Sum fordringer		282 340 166	218 655 898	253 075 728	217 658 037
BANKINNSKUD, KONTANTER OG LIGNENDE					
Bankinnskudd, kontanter ol	3	36 031 762	127 800 608	61 473 454	156 571 879
Sum bankinnskudd, kontanter		36 031 762	127 800 608	61 473 454	156 571 879
Sum omløpsmidler		766 723 629	614 599 611	763 971 165	642 373 021
SUM EIENDELER		1 432 067 744	1 202 186 217	1 404 303 731	1 199 991 030

	NOTE	MORSELSKAP		KONSERN	
		2021	2020	2021	2020
EGENKAPITAL OG GJELD					
EGENKAPITAL					
INNSKUTT EGENKAPITAL					
Aksjekapital	20,22	5 000 000	5 000 000	5 000 000	5 000 000
Overkurs	20	46 222 000	46 222 000	46 222 000	46 222 000
Annen innskutt egenkapital		29 431 060	29 431 060	29 431 060	29 431 060
Sum innskutt egenkapital		80 653 060	80 653 060	80 653 060	80 653 060
OPPTJENT EGENKAPITAL					
Annen egenkapital	20	787 933 242	478 965 895	753 198 705	451 184 629
Minoritetsinteresse	20	0	0	0	4 212 911
Sum opptjent egenkapital		787 933 242	478 965 895	753 198 705	455 397 540
Sum egenkapital		868 586 302	559 618 955	833 851 765	536 050 600
GJELD					
AVSETNING FOR FORPLIKTELSER					
Pensjonsforpliktelser	6	23 265 509	23 180 074	23 265 509	23 180 074
Utsatt skatt	15	15 089 784	10 430 390	13 404 632	8 426 517
Sum avsetning for forpliktelser		38 355 293	33 610 464	36 670 141	31 606 591
LANGSIKTIG GJELD					
Konvertible lån	12	0	0	8 523 800	0
Gjeld til kredittinstitusjoner	12,16	0	320 058 727	0	320 058 727
Øvrig langsiktig gjeld	8,13	2 067 128	3 420 297	2 067 128	5 360 297
Sum langsiktig gjeld		2 067 128	323 479 024	10 590 928	325 419 024
KORTSIKTIG GJELD					
Leverandørgjeld	11	147 120 956	124 455 616	158 616 185	125 005 818
Betalbar skatt	15	119 746 149	27 471 608	120 118 391	27 772 668
Skyldige offentlige avgifter		22 626 012	18 494 301	23 250 235	19 067 825
Utbytte	20	100 000 000	30 000 000	100 000 000	30 000 000
Annen kortsiktig gjeld	11,18	133 565 904	85 056 249	121 206 086	105 068 504
Sum kortsiktig gjeld		523 059 021	285 477 774	523 190 897	306 914 815
Sum gjeld		463 481 442	642 567 262	470 451 966	663 940 430
SUM GJELD OG EGENKAPITAL		1 432 067 744	1 202 186 217	1 404 303 731	1 199 991 030



NOTER TIL ÅRSREGNSKAPET FOR 2021

NOTE 1 - REGNSKAPSPRINSIPPER

Årsregnskapet er satt opp i samsvar med regnskapslovens bestemmelser og god regnskapsskikk.

Konsernregnskap

Konsernregnskapet omfatter morselskapet Bergene Holm AS, og datterselskapene Biozin AS, Biozin Holding AS, Grasmo Eiendom AS, Bergene Holm Eiendom AS, Amundrød Syd AS, Karishei AS, Rødbøl AS, Ringebu Eiendom AS, Ringebu Bolig AS, Thorshaug AS, Seljord Næringspark AS, B1-B8 Næringspark AS, IL2-a Amundrød AS, IL2-b Amundrød AS, IL3-a Amundrød AS, IL3-b Amundrød AS, IL3-c Amundrød AS, IL3-d Amundrød AS, IL3-e Amundrød AS, IL3-f Amundrød AS, IL4-a Amundrød AS, IL4-b Amundrød AS, IL4-c Amundrød AS, IL4-d Amundrød AS, IL4-e Amundrød AS, IL5 Amundrød AS, IL6-a Rødbøl AS, IL6-b Rødbøl AS, IL6-c Rødbøl AS, IL7-a Rødbøl AS, IL7-b Rødbøl AS, IL7-c Rødbøl AS, IL7-d Rødbøl AS, ILK1-a Rødbøl AS, ILK1-b Rødbøl AS og ILK1-c Rødbøl AS.

Hovedregel for vurdering og klassifisering av eiendeler og gjeld

Eiendeler bestemt til varig eie eller bruk er klassifisert som anleggsmidler. Andre eiendeler er klassifisert som omløpsmidler. Fordringer som skal tilbakebetales innen et år er uansett klassifisert som omløpsmidler. Ved klassifisering av kortsiktig og langsiktig gjeld er analoge kriterier lagt til grunn.

Anleggsmidler vurderes til anskaffelseskost, men nedskrives til virkelig verdi når verdifallet forventes ikke å være forbigående. Anleggsmidler med begrenset økonomisk levetid avskrives planmessig. Omløpsmidler vurderes til laveste av anskaffelseskost og virkelig verdi. Kortsiktig gjeld balanseføres til nominelt mottatt beløp på etableringstidspunktet. Enkelte poster er vurdert etter andre regler, og redegjøres for nedenfor.

Valuta

Salgstransaksjoner i valuta gjennom året bokføres løpende til gjeldende kurs på transaksjonstidspunktet. Pengeposter i utenlandsk valuta omregnes til balansedagens kurs. Valutagevinster og valutatap er presentert netto i resultatregnskapet.

Salgsinntekter

Inntektsføring ved salg av varer skjer på leveringstidspunktet. Leieinntekter inntektsføres i takt med at de opptjenes/leieperioden.

Immaterielle eiendeler

Utgifter til forskning og utvikling og øvrige immaterielle eiendeler balanseføres i den grad det kan identifiseres en fremtidig økonomisk fordel knyttet til utvikling av en identifiserbar immaterielle eiendeler. I motsatt fall kostnadsføres slike utgifter løpende. Balanseført forskning og utvikling avskrives lineært over økonomisk levetid.

Varige driftsmidler

Varige driftsmidler avskrives over forventet økonomisk levetid. Avskrivningene er som hovedregel fordelt lineært over antatt økonomisk levetid.

Aksjer og andeler i felleskontrollert virksomhet og datterselskap

Investeringer i datterselskap og felleskontrollert virksomhet er vurdert etter kostmetoden i selskapsregnskapet. I konsernregnskapet er investeringen i felleskontrollert virksomhet vurdert etter egenkapitalmetoden.

Andre anleggsaksjer og andeler

Anleggsaksjer hvor Bergene Holm AS ikke har betydelig innflytelse balanseføres til anskaffelseskost. Investeringene blir nedskrevet til virkelig verdi dersom verdifallet ikke er forbigående. Mottatt utbytte og andre overskuddsutdelinger fra selskapene inntektsføres som annen finansinntekt.

Varer

Varer er vurdert til det laveste av gjennomsnittlig anskaffelseskost og virkelig verdi. Råvarer er vurdert til laveste av anskaffelseskost og virkelig verdi. For varer i arbeid og ferdig tilvirkede varer beregnes virkelig verdi til salgsværdien av ferdig tilvirkede varer redusert for gjenværende tilvirkningskostnader, salgskostnader og fortjeneste.

Fordringer

Kundefordringer og andre fordringer oppføres til pålydende etter fradrag for avsetning til forventet tap. Avsetning til tap gjøres på grunnlag av en individuell vurdering av de enkelte fordringene. I tillegg gjøres det for øvrige kundefordringer en uspesifisert avsetning for å dekke antatt tap.

NOTE 1 - REGNSKAPSPRINSIPPER FORTS.

Pensjoner

Pensjonskostnader og pensjonsforpliktelser beregnes etter lineær opptjening basert på forventet sluttlønn. Beregningen er basert på en rekke forutsetninger. Endringer i forpliktelsen og pensjonsmidlene som skyldes endringer i og avvik i beregningsforutsetningene (estimatendringer) resultatføres umiddelbart.

Skatter

Skatter kostnadsføres når de påløper, det vil si at skattekostnaden er knyttet til det regnskapsmessige resultatet før skatt. Ved bruk av egenkapitalmetoden som vurderingsprinsipp for eierandeler i selskaper som er egne skattesubjekter, er resultatandelen allerede fratrukket skatt. Skatt knyttet til egenkapitaltransaksjoner, for eksempel konsernbidrag, føres mot egenkapitalen.

Skattekostnaden består av betalbar skatt (skatt på årets skattepliktige inntekt) og endring i netto utsatt skatt. Skattekostnaden fordeles på ordinært resultat og resultat av ekstraordinære poster i henhold til skattegrunnlaget. Utsatt skatt og utsatt skattefordel er presentert netto i balansen.

Kontantstrømoppstilling

Selskapets kontantstrømoppstilling utarbeides etter den indirekte metode. Kontantstrømoppstillingen viser endringer i kontanter og kontantekvivalenter, definert som kontanter, bankinnskudd og positiv saldo kassekreditt. Negativ saldo kassekreditt klassifiseres som annen kortsiktig gjeld.

Bruk av estimater

Ledelsen har brukt estimater og forutsetninger som har påvirket resultatregnskapet og verdsettelsen av eiendeler og gjeld, samt usikre eiendeler og forpliktelser på balansedagen under utarbeidelsen av årsregnskapet i henhold til god regnskapsskikk.

Bankinnskudd

Bankkonti som inngår i konsernkontoordning klassifiseres netto som bankinnskudd eller kortsiktig gjeld til kredittinstitusjoner.

Leieavtaler

Leieavtaler klassifiseres som finansiell eller operasjonell leieavtale basert på avtalens reelle innhold i tråd med NRS 14. Balanseførte leieavtaler avskrives over økonomisk levetid, mens tilhørende leieforpliktelse balanseføres som øvrig langsiktig gjeld.

NOTE 2 - OFFENTLIGE TILSKUDD

Morselskap

Selskapet har mottatt kr 599 505 i lønnstilskudd for 2021. Tilskuddet er ført som reduksjon av lønnskostnader. Selskapet har i tillegg mottatt tilskudd fra Innlandet Fylkeskommune på kr 111 512, som er ført som reduksjon av andre driftskostnader. Det er også mottatt støtte fra Enova med kr 800 000, som er ført som reduksjon av andre driftskostnader. Tilskudd fra Innovasjon Norge med kr 1 600 000, er ført som reduksjon av balanseført verdi på driftsmiddel. Det er også mottatt kr 313 000 i kompensasjonsordning for innreisekarantene, støtten er ført som reduksjon av balanseført driftsmiddel.

Konsern

I tillegg til de offentlige tilskuddene i morselskap ble det i konsernet for øvrig, mottatt et tilskudd fra Innovasjon Norge på kr 9 000 000 i 2020. Benyttet tilskudd er bokført som reduksjon av immaterielle eiendeler, mens tilskudd for kommende aktiviteter er bokført som kortsiktig gjeld i balansen pr. 31.12.2021.

NOTE 3 - BANKINNSKUDD

Morselskap

Selskapet har inngått avtale om bankgaranti på kr 14 000 000 for å dekke skyldig skattetrekk. Selskapets bankgaranti dekker skyldig skattetrekk på kr 12 612 089 pr. 31.12.2021.

Konsern

Konsernet har bundne skattetreksmidler som utgjør kr 376 549.



NOTER TIL ÅRSREGNSKAPET FOR 2021

NOTE 4 - KORTSIKTIGE FORDRINGER

MORSELSKAP	2021	2020
Kundefordringer		
Pålydende	240 364 465	193 642 352
Avsetning til fremtidig tap	-500 000	-500 000
Bokført verdi ifølge balansen	239 864 465	193 142 352
Andre kortsiktige fordringer		
Forskuddsbetalte kostnader	2 660 986	5 599 824
Til gode merverdiavgift	6 268 194	3 803 266
Andre kortsiktige fordringer	33 546 521	16 110 456
Bokført verdi ifølge balansen	42 475 701	25 513 546
Tap på fordringer		
Konstaterte tap	0	8 875
Netto tap (inkl. i annen driftskostnad)	0	8 875

KONSERN

	2021	2020
Kundefordringer		
Pålydende	240 399 362	193 659 973
Avsetning til fremtidig tap	-500 000	-500 000
Bokført verdi ifølge balansen	239 899 362	193 159 973
Andre kortsiktige fordringer		
Forskuddsbetalte kostnader	2 742 459	5 901 610
Til gode merverdiavgift	6 796 288	4 160 419
Andre kortsiktige fordringer	3 637 619	14 436 035
Bokført verdi ifølge balansen	13 176 366	24 498 064
Tap på fordringer		
Konstaterte tap	0	8 875
Netto tap (inkl. i annen driftskostnad)	0	8 875

NOTE 5 - LØNSKOSTNADER, ANTALL ANSATTE, GODTGJØRELSE, LÅN TIL ANSATTE M.M.

MORSELSKAP	2021	2020
Lønnskostnader		
Lønninger	262 123 172	236 479 086
Arbeidsgiveravgift	34 645 422	29 077 847
Pensjonskostnader	12 008 916	10 634 742
Andre ytelser	17 649 412	17 597 722
Sum	326 426 921	293 789 396

Gjennomsnittlig antall årsverk **451** 439

Selskapet er pliktig til å ha tjenstepensjonsordning etter lov om obligatorisk tjenstepensjon. Selskapets pensjonsordninger tilfredsstiller kravene i denne lov.

	2021	2020
Ytelser til ledende personer		
Lønn adm.dir.	2 549 589	2 468 944
Andre ytelser adm. dir.	160 978	185 027
Samlet honorar til styret	845 000	735 000

Administrerende direktør inngår i den ordinære obligatoriske tjenstepensjonsordning. Det er inngått en avtale som regulerer eventuelt opphør av ansettelsesforholdet til administrerende direktør. Avtalen kan gi rett til 12 måneder etterlønn. Det er ikke inngått slike avtaler med medlemmer av styret.

Revisor

Kostnadsført honorar til revisjon utgjør kr 720 000. I tillegg kommer annen bistand med kr 331 438.

KONSERN

	2021	2020
Lønnskostnader		
Lønninger	267 145 144	241 407 612
Arbeidsgiveravgift	35 485 245	29 865 913
Pensjonskostnader	12 247 750	10 906 337
Andre ytelser	17 931 569	17 998 006
Aktivering av lønnskostnader	-4 176 000	-3 918 824
Mottatt prosjekttilskudd	-768 000	-840 862
Sum	327 865 707	295 418 181

Gjennomsnittlig antall årsverk **454** 442

To av selskapene i konsernet er pliktig til å ha tjenstepensjonsordning etter lov om obligatorisk tjenstepensjon. Begge disse selskapene har pensjonsordninger som tilfredsstiller kravene i denne lov.

Daglig leder i Biozin Holding AS har rett på etterlønn i 12 måneder ved oppsigelse.

Revisor

Kostnadsført honorar til revisjon utgjør kr 936 000. I tillegg kommer annen bistand med kr 600 293.



NOTER TIL ÅRSREGNSKAPET FOR 2021

NOTE 6 - PENSJONSKOSTNADER, -MIDLER OG -FORPLIKTELSE

Sikrede ytelser

Selskapet har ikke noen ytelsesbaserte pensjonsordninger som er finansiert ved fondsoppbygging i forsikringselskap.

Usikrede ytelser

Selskapet deltar i LO/NHO-ordningen som innebærer at alle ansatte kan velge å gå av med førtidspensjon fra og med 62 år.

Den nye AFP-ordningen er, i motsetning til den gamle, ikke en førtidspensjonsordning, men en ordning som gir et livslangt tillegg på den ordinære pensjonen. De ansatte kan velge å ta ut den nye AFP-ordningen fra og med fylte 62 år, også ved siden av å stå i jobb, og den gir ytterligere opptjening ved arbeid fram til 67 år. Den nye AFP-ordningen er en ytelsesbasert flerforetakspensjonsordning, og finansieres gjennom premier som fastsettes som en prosent av lønn. Foreløpig foreligger ingen pålitelig måling og allokering av forpliktelse og midler i ordningen. Regnskapsmessig blir ordningen behandlet som en innskuddsbasert pensjonsordning hvor premiebetalingene kostnadsføres løpende, og ingen avsetninger foretas i regnskapet. Premien er fastsatt til 2,4 % av samlede utbetalinger mellom 1 G og 7,1 G til bedriftens arbeidstakere.

Selskapet har også etablert en obligatorisk tjenestepensjon for sine ansatte. Innskuddet er fastsatt til 2 % av samlede utbetalinger mellom 0 G og 7,1 G og til 14 % mellom 7,1 G og 12 G til bedriftens ansatte.

I tillegg har selskapet pr. 31.12.2021 pensjonsavtaler med fire personer som dekkes over løpende drift. To av disse avtalene er sikret ved tinglyst obligasjon med sikkerhet i en av selskapets eiendommer.

Rentekostnad av pensjonsforpliktelsen	345 366
Res. ført estimatendring/avvik	1 841 449
Arbeidsgiveravgift	308 339
Sum pensjonsforpliktelser	2 495 154

Pensjoner over drift

Beregnete pensjonsforpliktelser	20 390 455
Arbeidsgiveravgift	2 875 054
Sum pensjonsforpliktelser	23 265 509

Økonomiske forutsetninger (prosenttall):

Diskonteringsrente	1,90%
Forventet lønnsregulering	2,75%
Forventet G-regulering	2,50%
Forventet vekst i løpende pensjoner	2,50%

Vanlige aktuariemessige forutsetninger innen forsikring for demografiske faktorer og avgang er lagt til grunn.

NOTE 7 - VARER

MORSELSKAPET	2021	2020
Råvarer	75 932 251	54 065 717
Varer i arbeid	59 333 342	33 853 954
Ferdigvarer	313 086 108	180 223 434
Bokført verdi ifølge balansen	448 351 701	268 143 105

KONSERN

Konsernet har i tillegg til varelager i morselskap et egenregiprojekt som inngår i lager med kr 1 070 282.

NOTE 8 - VARIGE DRIFTSMIDLER OG IMMATERIELLE EIENDELER

MORSELSKAP

	Bygninger og annen fast eiendom	Maskiner og transportmidler	Inventar og kontorutstyr	Totalt
Anskaffelseskost 01.01.2021	431 982 439	723 448 152	15 517 124	1 170 947 715
Tilgang kjøpte driftsmidler	39 573 246	89 633 576	689 027	129 895 848
Avgang	-11 996 398	-22 394 726	-1 193 366	-35 584 490
Anskaffelseskost 31.12.2021	459 559 287	790 687 002	15 012 784	1 265 259 073
Akkumulerte avskrivninger 31.12.2021	248 240 136	543 021 150	9 195 878	800 457 164
Balansført verdi pr. 31.12.2021	211 319 151	247 665 852	5 816 906	464 801 909
Årets avskrivninger	13 422 808	27 364 978	2 058 036	42 845 822
Økonomisk levetid	6 år - evig	5 - 10 år	3 - 10 år	
Avskrivningsplan	Lineær	Lineær	Lineær	
Årlig leie av ikke balansførte driftsmidler	386 765	12 200 399		12 587 164

Selskapet har i tillegg anlegg under utførelse på kr 59 130 791 pr. 31.12.2021.

Selskapet har inngått en finansiell leasingavtale for en sprøyteautomat. Anlegget er aktivert og tatt i bruk fra oktober 2020. Anlegget har en bokført verdi på kr 2 457 584,- pr. 31.12.2021 og er avskrevet lineært over forventet levetid. Bokførte verdier for begge anleggene inngår i oppstillingen over maskiner og transportmidler.

Selskapet har bokført en gjeld knyttet til leasingavtalen på kr 2 067 128 pr. 31.12.2021.

KONSERN

	Bygninger og annen fast eiendom	Maskiner og transportmidler	Inventar og kontorutstyr	Totalt
Anskaffelseskost 01.01.2021	503 264 987	723 448 152	15 517 124	1 242 230 263
Tilgang kjøpte driftsmidler	63 197 563	89 633 576	993 532	153 824 670
Avgang	-11 996 398	-22 394 726	-1 193 366	-35 584 490
Anskaffelseskost 31.12.2021	554 466 152	790 687 002	15 317 289	1 360 470 443
Akkumulerte avskrivninger 31.12.2021	255 630 231	543 021 150	9 222 476	807 873 857
Balansført verdi pr. 31.12.2021	298 835 921	247 665 852	6 094 813	552 596 586
Årets avskrivninger	13 559 227	27 364 978	2 084 634	43 008 839
Økonomisk levetid	6 år - evig	5 - 10 år	3 - 10 år	
Avskrivningsplan	Lineær	Lineær	Lineær	
Årlig leie av ikke balansførte driftsmidler	772 543	12 502 515	84 809	13 359 867

Konsernet har i tillegg anlegg under utførelse på kr 59 130 791 pr. 31.12.2021.



NOTER TIL ÅRSREGNSKAPET FOR 2021

NOTE 8 - VARIGE DRIFTSMIDLER OG IMMATERIELLE EIENDELER FORTS.

	FOU
Anskaffelseskost 01.01.2021	116 236 485
Tilgang kjøpte eiendeler	5 648 605
Aktiverte lønnskostnader	4 176 000
Mottatt prosjekttilkudd	-9 824 605
Anskaffelseskost 31.12.2021	16 236 485
Økonomisk levetid	avskrives
Avskrivningsplan	ikke

NOTE 9 - DATTERSELSKAP, TILKNYTTET SELSKAP M.V.

MORSELSKAP

Selskap	Forretningskontor	Eierandel	Stemmeandel	Bokført verdi	Resultat	Egenkapital
Bergene Holm Eiendom AS	Larvik	100 %	100 %	18 843 036	5 838 979	21 457 929
Grasmo Eiendom AS	Larvik	100 %	100 %	3 201 194	229 275	3 238 964
Thorshaug AS	Larvik	100 %	100 %	6 913 328	462 687	5 246 390
Biozin AS	Larvik	100 %	100 %	27 721 038	-323 782	21 378 716
Revet Holding AS	Larvik	50 %	50 %	8 875 551	-255 148	12 287 738
Sum				65 554 147	5 952 011	63 609 737

KONSERN

Selskap	Forretningskontor	Eierandel	Stemmeandel	Bokført verdi	Resultat	Egenkapital
Revet Holding AS	Larvik	50 %	50 %	8 335 168	-255 148	12 287 738
Sum				8 335 168	-255 148	12 287 738

Revet Holding AS

Anskaffelseskost	8 875 551
Balanseført EK på oppkjøpstidspunktet	6 619 973
Mer-/mindreverdi	2 191 298
Inngående balanse 01.01.2021	8 462 741
Andel årets resultat	-127 574
Inngående balanse 01.01.2021	8 335 168

NOTE 10 - AKSJER OG ANDELER I ANDRE FORETAK M.V.

	Eierandel	Ansk.- kostnad	Balanseført verdi
Skog-Data AS	6,70 %	93 800	93 800
Andeler Hedrum-Tjølling Jordvanning		280 245	280 245
Diverse aksjer og andeler		26 001	26 001
Sum		400 046	400 046

NOTE 11 - MELLOMVÆRENDE MED SELSKAP I SAMME KONSERN M.V.

MORSELSKAP

	Kortsiktige fordringer		Langsiktige fordringer	
	2021	2020	2021	2020
Mellomværende	0	0	71 823 731	69 874 344
Sum	0	0	71 823 731	69 874 344

	Leverandørgjeld		Annen kortsiktig gjeld	
	2021	2020	2021	2020
Foretak i samme konsern	0	393 814	44 247 529	5 577 385
Sum	0	393 814	44 247 529	5 577 385

NOTE 12 - LANGSIKTIG GJELD

MORSELSKAP

Spesifikasjon av langsiktig gjeld	2021	2020
Valutalån EUR	0	224 197 197
Øvrig gjeld til kredittinstitusjoner	0	95 861 530
Sum langsiktig gjeld	0	320 058 727

Langsiktig gjeld til banken er nedbetalt.

Selskapet har en langsiktig trekkfasilitet på kr 350 000 000 og en ramme på kassekreditt på kr 200 000 000.

KONSERN

Det er tatt opp et konvertibelt lån på kr 8 523 800 i Biozin Holding AS.



NOTER TIL ÅRSREGNSKAPET FOR 2021

NOTE 13 - ØVRIG LANGSIKTIG GJELD

MORSELSKAP

Spesifikasjon av øvrig langsiktig gjeld	2021	2020
Regnskapsmessig gjeld finansiell leasing	2 067 128	3 420 297
Sum øvrig langsiktig gjeld	2 067 128	3 420 297

KONSERN

Spesifikasjon av øvrig langsiktig gjeld	2021	2020
Ikke rentebærende selgerkreditter	0	1 940 000
Regnskapsmessig gjeld finansiell leasing	2 067 128	3 420 297
Sum øvrig langsiktig gjeld	2 067 128	5 360 297

NOTE 14 - FINANSIELL MARKEDSRISIKO

Bergene Holm AS er eksponert for valutakursendringer ved at en andel av selskapets salg foregår i valuta. For å redusere denne valutarisikoen benytter selskapet valutaterminkontrakter for kontantstrømsikring. Selskapet har i 2021 inngått valutaterminkontrakter mot Euro for til sammen EUR 1 500 000, hvorav EUR 1 500 000 har forfall i 2022 eller senere. Totalt har selskapet inngått valutaterminkontrakter på EUR 26 500 000 der siste forfall er den 30.08.2024.

NOTE 15 - SKATT

MORSELSKAP

Årets skattekostnad fremkommer slik:

Betalbar skatt på årets resultat	124 837 395
Brutto endring utsatt skatt	4 659 394
Årets totale skattekostnad henført ordinært resultat	129 496 789

Årets skattegrunnlag fremkommer slik :

Ordinært resultat før skattekostnad	588 464 136
Permanente forskjeller	157 634
Endring midlertidige forskjeller	-21 179 067
Grunnlag betalbar skatt før avgitt konsernbidrag	567 442 703
Avgitt konsernbidrag	-23 142 026
Grunnlag betalbar skatt	544 300 677
Skatt, 22%	119 746 149

Betalbar skatt i balansen fremkommer slik:

Betalbar skatt på årets resultat	124 837 395
Skatteeffekt av avgitt konsernbidrag	-5 091 246
Sum betalbar skatt	119 746 149

NOTE 15 - SKATT FORTS.

Spesifikasjon av grunnlag for utsatt skatt	2021	2020	Endring
Forskjeller som utlignes:			
Anleggsmidler	42 145 741	26 868 775	-15 276 966
Oppskrivning tomt	-2 460 500	-2 460 500	0
Gevinst- og tapskonto	8 755 436	10 944 295	2 188 859
Fordringer	-497 863	-499 516	-1 653
Varer	47 980 542	40 951 114	-7 029 428
Balansførte leieavtaler	390 456	114 840	-275 616
Regnskapsmessige avsetninger for forpliktelser	-6 200 000	-6 676 622	-476 622
Sum	90 113 812	69 242 386	-20 871 426
Utsatt skatt/utsatt skattefordel 22 %	19 825 039	15 233 325	-4 591 714
Forskjeller som ikke utlignes:			
Pensjonsforpliktelser	-23 265 509	-23 180 074	85 435
Overfinansiert pensjonsforpliktelse	1 741 626	1 348 550	-393 076
Sum	-21 523 883	-21 831 524	-307 641
Utsatt skatt/utsatt skattefordel 22 %	-4 735 254	-4 802 935	-67 681
Nettoføring av midlertidige forskjeller i balansen			
Netto forskjeller / endring midlertidige forskjeller	68 589 929	47 410 862	-21 179 067
Netto utsatt skatt/utsatt skattefordel 22 %	15 089 784	10 430 390	-4 659 394

KONSERN

Årets skattekostnad fremkommer slik:

Betalbar skatt på årets resultat	120 118 391
Brutto endring utsatt skatt	4 978 115
Årets totale skattekostnad henført ordinært resultat	125 096 507

Betalbar skatt i årets skattekostnad fremkommer slik:

Ordinært resultat før skattekostnad	589 497 672
Utnyttet ikke balansført fremført underskudd	-13 739 420
Permanente forskjeller	-7 137 766
Endring midlertidige forskjeller	-22 627 795
Grunnlag betalbar skatt	545 992 690
Anvendelse av fremførbart underskudd	
Grunnlag betalbar skatt	545 992 690
Skatt, 22%	120 118 391

Betalbar skatt i balansen fremkommer slik:

Betalbar skatt på årets resultat	120 118 391
Sum betalbar skatt	120 118 391



NOTER TIL ÅRSREGNSKAPET FOR 2021

NOTE 15 - SKATT FORTS.

Spesifikasjon av grunnlag for utsatt skatt	2021	2020	Endring
Forskjeller som utlignes:			
Anleggsmidler	32 873 398	13 879 374	-18 994 024
Oppskrivning tomt	-2 460 500	-2 460 500	0
Gevinst- og tapskonto	11 513 423	15 000 250	3 486 827
Fordringer	-497 863	-499 516	-1 653
Varer	47 980 542	40 951 114	-7 029 428
Balanseførte leieavtaler	390 456	114 840	-275 616
Regnskapsmessige avsetninger for forpliktelser	-6 200 000	-6 676 622	-476 622
Skattemessig fremførbart underskudd	-1 145 425	-175 066	970 359
Sum	82 454 031	60 133 874	-22 320 156
Utsatt skatt/utsatt skattefordel 22 %	18 139 887	13 229 452	-4 910 434
Forskjeller som ikke utlignes:			
Pensjonsforpliktelse	-23 265 509	-23 180 074	85 435
Overfinansiert pensjonsforpliktelse	1 741 626	1 348 550	-393 076
Sum	-21 523 883	-21 831 524	-307 641
Utsatt skatt/utsatt skattefordel 22 %	-4 735 254	-4 802 935	-67 681
Nettoføring av midlertidige forskjeller i balansen			
Netto forskjeller / endring midlertidige forskjeller	60 930 146	38 302 350	-22 627 795
Netto utsatt skatt/utsatt skattefordel 22 %	13 404 632	8 426 517	-4 978 115

NOTE 16 - PANTSTILLELSER OG GARANTIER M.V.

Gjeld som er sikret ved pant o.l.	2021	2020
Langsiktig gjeld til kredittinstitusjoner	0	320 058 727
Sum	0	320 058 727

I tillegg er to av selskapets pensjonsavtaler sikret ved tinglyst obligasjon pålydende kr 40 mill med sikkerhet i en av selskapets eiendommer.

Som sikkerhet for selskapets langsiktige trekkfasilitet og kassekredittramme er det stilt følgende sikkerheter:

Bokført verdi av eiendeler stillet som sikkerhet:		Obligasjonens pålydende
Varelager	448 351 701	500 000 000
Kundefordringer	239 864 465	500 000 000
Fast eiendom	211 319 151	70 000 000
Driftstilbehør	253 482 757	500 000 000
Sum bokført verdi	1 153 018 074	

For selskapets kassekredittramme er det i tillegg avgitt kausjonserklæringer fra andre selskaper i konsernet pålydende kr 200 000 000.

NOTE 17 - FINANSKOSTNADER- NETTO AGIO / (DISAGIO)

	2021	2020
Agio	15 848 817	16 191 386
Agio langsiktig valutalån	10 071 775	0
Disagio langsiktig valutalån	0	-13 329 809
Øvrige disagio	-7 155 558	-32 087 654
Sum	18 765 034	-29 226 077

NOTE 18 - GARANTIANSVAR

Selskapet foretar løpende vurdering av garantiansvar i forbindelse med salg av selskapets produkter. Regnskapsmessig avsetning for garantiansvar baseres på erfaringstall og konkrete vurderinger i enkeltsaker. Det er ikke gjort avsetninger for garantiansvar i regnskapet pr. 31.12.2021.

NOTE 19 - SALGSINTEKTER

MORSELSKAP	2021	2020
Pr. virksomhetsområde		
Salg av videreforedlet sagtømmer	2 203 404 240	1 788 858 770
Annen driftsinntekt	1 062 553	3 814 393
Sum	2 204 466 793	1 792 673 163

Geografisk fordeling		
Innenlandssalg	1 719 292 169	1 307 678 401
Eksportsalg	485 174 624	484 994 762
Sum	2 204 466 793	1 792 673 163

KONSERN	2021	2020
Pr. virksomhetsområde		
Salg av videreforedlet sagtømmer	2 203 404 240	1 788 858 770
Annen driftsinntekt	12 158 472	4 608 202
Sum	2 215 562 712	1 793 466 972

Geografisk fordeling		
Innenlandssalg	1 730 388 088	1 308 472 210
Eksportsalg	485 174 624	484 994 762
Sum	2 215 562 712	1 793 466 972



NOTER TIL ÅRSREGNSKAPET FOR 2021

NOTE 20 - EGENKAPITAL

MORSELSKAP

	Aksjekapital	Overkurs	Innskutt annen EK	Annen EK	Sum
Egenkapital 01.01.2021	5 000 000	46 222 000	29 431 060	478 965 895	559 618 955
Årets resultat				458 967 347	458 967 347
Avsatt utbytte				-100 000 000	-100 000 000
Foreslått utbytte				-50 000 000	-50 000 000
Egenkapital 31.12.2021	5 000 000	46 222 000	29 431 060	787 933 242	868 586 302

KONSERN

	Aksjekapital	Overkurs	Innskutt annen EK	Annen EK	Minoritets-interesser	Sum
Egenkapital 01.01.2021	5 000 000	46 222 000	29 431 060	451 184 629	4 212 911	536 050 600
Konsernresultat				464 401 165		464 401 165
Kjøp fra minoritet				-12 387 089	-4 212 911	-16 600 000
Avsatt utbytte				-100 000 000		-100 000 000
Tilleggsutbytte				-50 000 000		-50 000 000
Egenkapital 31.12.2021	5 000 000	46 222 000	29 431 060	753 198 705	0	833 851 765

NOTE 21 - AKSJEKAPITAL OG AKSJONÆRINFORMASJON

Aksjekapitalen i Bergene Holm AS pr 31.12.2021 består av 50 000 aksjer à kr 100.

Alle aksjene gir like rettigheter i selskapet.

	Antall	Eierandel	Stemmeandel
Aksjonærene i Bergene Holm AS pr 31.12.2021 var:			
	27 000	54 %	54 %
	23 000	46 %	46 %
AS PETRA	50 000	100 %	100 %
Løvenskiold-Vækerø AS			
Totalt antall aksjer			

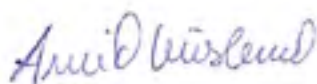
Det foreligger en aksjonæravtale mellom Løvenskiold-Vækerø AS og AS PETRA.

Styrets nestleder David Reidar Bergene Holm og styremedlem Paul Edvard Vittersø er indirekte aksjonærer i selskapet via AS PETRA. Styremedlem Carl Otto Løvenskiold eier 100 % av Løvenskiold-Vækerø AS.

Larvik, 11. mai 2022
I styret for Bergene Holm AS



David Bergene Holm
Nestleder




Arvid Gusland
Styreleder




Carl Otto Løvenskiold
Styremedlem



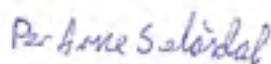
Paul Edvard Vittersø
Styremedlem



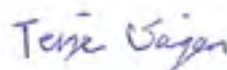
Gunnar Palme
Styremedlem



Arne Inngard Melby
Styremedlem (a)



Per Arne Selåsdal
Styremedlem (a)



Terje Vågen
Styremedlem (a)



Erland Løkken
Administrerende direktør



Statsautoriserte revisorer
Ernst & Young AS

Åslyveien 21, 3170 Sem
Postboks 2427, 3104 Tønsberg

Foretaksregisteret: NO 976 389 387 MVA
Tlf: +47 24 00 24 00

www.ey.no
Medlemmer av Den norske Revisorforening

UAVHENGIG REVISORS BERETNING

Til generalforsamlingen i Bergene Holm AS

Konklusjon

Vi har revidert årsregnskapet for Bergene Holm AS som består av selskapsregnskapet og konsernregnskapet. Selskapsregnskapet og konsernregnskapet består av balanse per 31. desember 2021, resultatregnskap og kontantstrømoppstilling for regnskapsåret avsluttet per denne datoen og noter til årsregnskapet, herunder et sammendrag av viktige regnskapsprinsipper.

Etter vår mening oppfylder årsregnskapet gjeldende lovkrav og gir et rettviseende bilde av selskapets og konsernets finansielle stilling per 31. desember 2021 og av deres resultater og kontantstrømmer for regnskapsåret avsluttet per denne datoen i samsvar med regnskapslovens regler og god regnskapsskikk i Norge.

Grunnlag for konklusjon

Vi har gjennomført revisjonen i samsvar med International Standards on Auditing (ISA-ene). Våre oppgaver og plikter i henhold til disse standardene er beskrevet nedenfor under *Revisors oppgaver og plikter ved revisjonen av årsregnskapet*. Vi er uavhengige av selskapet og konsernet i samsvar med kravene i relevante lover og forskrifter i Norge og *International Code of Ethics for Professional Accountants* (inkludert internasjonale uavhengighetsstandarder) utstedt av International Ethics Standards Board for Accountants (IESBA-reglene), og vi har overholdt våre øvrige etiske forpliktelser i samsvar med disse kravene. Innhentet revisjonsbevis er etter vår vurdering tilstrekkelig og hensiktsmessig som grunnlag for vår konklusjon.

Øvrig informasjon

Øvrig informasjon omfatter informasjon i selskapets årsrapport bortsett fra årsregnskapet og den tilhørende revisjonsberetningen. Styret og daglig leder (ledelsen) er ansvarlig for den øvrige informasjonen. Vår konklusjon om revisjonen av årsregnskapet dekker ikke den øvrige informasjonen, og vi attesterer ikke den øvrige informasjonen.

I forbindelse med revisjonen av årsregnskapet er det vår oppgave å lese den øvrige informasjonen med det formål å vurdere om årsberetningen inneholder de opplysninger som skal gis i henhold til gjeldende lovkrav og hvorvidt det foreligger vesentlig inkonsistens mellom den øvrige informasjonen og årsregnskapet eller kunnskap vi har opparbeidet oss under revisjonen, eller hvorvidt den tilsynelatende inneholder vesentlig feilinformasjon. Dersom vi konkluderer med at den øvrige informasjonen inneholder vesentlig feilinformasjon eller ikke inneholder de opplysninger som skal gis i henhold til gjeldende lovkrav, er vi pålagt å rapportere det.

Vi har ingenting å rapportere i så henseende, og vi mener at årsberetningen er konsistent med årsregnskapet og inneholder de opplysninger som skal gis i henhold til gjeldende lovkrav.

Ledelsens ansvar for årsregnskapet

Ledelsen er ansvarlig for å utarbeide årsregnskapet og for at det gir et rettviseende bilde i samsvar med regnskapslovens regler og god regnskapsskikk i Norge. Ledelsen er også ansvarlig for slik intern kontroll som den finner nødvendig for å kunne utarbeide et årsregnskap som ikke inneholder vesentlig feilinformasjon, verken som følge av misligheter eller feil.

Ved utarbeidelsen av årsregnskapet må ledelsen ta standpunkt til selskapets og konsernets evne til fortsatt drift og opplyse om forhold av betydning for fortsatt drift. Forutsetningen om fortsatt drift skal

legges til grunn for årsregnskapet med mindre ledelsen enten har til hensikt å avvike selskapet, konsernet eller virksomheten, eller ikke har noe annet realistisk alternativ.

Revisors oppgaver og plikter ved revisjonen av årsregnskapet

Vårt mål er å oppnå betryggende sikkerhet for at årsregnskapet som helhet ikke inneholder vesentlig feilinformasjon, verken som følge av misligheter eller feil, og å avgi en revisjonsberetning som inneholder vår konklusjon. Betryggende sikkerhet er en høy grad av sikkerhet, men ingen garanti for at en revisjon utført i samsvar med ISA-ene, alltid vil avdekke vesentlig feilinformasjon. Feilinformasjon kan skyldes misligheter eller feil og er å anse som vesentlig dersom den enkeltvis eller samlet med rimelighet kan forventes å påvirke de økonomiske beslutningene som brukerne foretar på grunnlag av årsregnskapet.

Som del av en revisjon i samsvar med ISA-ene, utøver vi profesjonelt skjønn og utviser profesjonell skepsis gjennom hele revisjonen. I tillegg:

- identifiserer og vurderer vi risikoen for vesentlig feilinformasjon i årsregnskapet, enten det skyldes misligheter eller feil. Vi utformer og gjennomfører revisjonshandlinger for å håndtere slike risikoer, og innhenter revisjonsbevis som er tilstrekkelig og hensiktsmessig som grunnlag for vår konklusjon. Risikoen for at vesentlig feilinformasjon som følge av misligheter ikke blir avdekket, er høyere enn for feilinformasjon som skyldes feil, siden misligheter kan innebære samarbeid, forfalskning, bevisste utelatelser, uriktige fremstillinger eller overstyring av intern kontroll.
- opparbeider vi oss en forståelse av den interne kontrollen som er relevant for revisjonen, for å utforme revisjonshandlinger som er hensiktsmessige etter omstendighetene, men ikke for å gi uttrykk for en mening om effektiviteten av selskapets og konsernets interne kontroll.
- evaluerer vi om de anvendte regnskapsprinsippene er hensiktsmessige og om regnskapestimatene og tilhørende noteopplysninger utarbeidet av ledelsen er rimelige.
- konkluderer vi på om ledelsens bruk av fortsatt drift-forutsetningen er hensiktsmessig, og basert på innhentede revisjonsbevis, hvorvidt det foreligger vesentlig usikkerhet knyttet til hendelser eller forhold som kan skape betydelig tvil om selskapets og konsernets evne til fortsatt drift. Dersom vi konkluderer med at det eksisterer vesentlig usikkerhet, kreves det at vi i revisjonsberetningen henleder oppmerksomheten på tilleggsopplysningene i årsregnskapet, eller, dersom slike tilleggsopplysninger ikke er tilstrekkelige, at vi modifierer vår konklusjon om årsregnskapet og årsberetningen. Våre konklusjoner er basert på revisjonsbevis innhentet frem til datoen for revisjonsberetningen. Etterfølgende hendelser eller forhold kan imidlertid medføre at selskapet og konsernet ikke kan fortsette driften.
- evaluerer vi den samlede presentasjonen, strukturen og innholdet i årsregnskapet, inkludert tilleggsopplysningene, og hvorvidt årsregnskapet gir uttrykk for de underliggende transaksjonene og hendelsene på en måte som gir et rettviseende bilde.
- innhenter vi tilstrekkelig og hensiktsmessig revisjonsbevis vedrørende den finansielle informasjonen til enhetene eller forretningsområdene i konsernet for å kunne gi uttrykk for en mening om konsernregnskapet. Vi er ansvarlige for å fastsette strategien for, samt å følge opp og gjennomføre konsernrevisjonen, og vi har et udelt ansvar for konklusjonen på revisjonen av konsernregnskapet.

Vi kommuniserer med styret blant annet om det planlagte omfanget av og tidspunktet for revisjonsarbeidet og eventuelle vesentlige funn i revisjonen, herunder vesentlige svakheter i den interne kontrollen som vi avdekker gjennom revisjonen.

Tønsberg, 11. mai 2022
ERNST & YOUNG AS

Revisjonsberetningen er signert elektronisk

Hans Georg Skuggedal
statsautorisert revisor



- 1 Kolleger på avd. Kvelde, søkte flere gode kolleger.
 2 Mye snø og krevende forhold på avd. Nidarå.
 3 Flere kolleger fikk fagbrev i løpet av året, her Reidar Lysnes ved avd. Interiør, som tok fagbrev i produksjonsteknikk.

- 4 Ingen sure miner selv om munnbind måtte brukes store deler av året. Fra LDL, avd. Interiør; "munnbind og 1-meterstokk- dans".



5 Nytt rensesystem for tømmer vann på avd. Haslestad.

6 Undine Tormodsrud på avd. Haslestad er selskapets eneste kvinnelige tømmermaskinfører.

7 Vi var på Bygg Reis Deg 2021. Gjenbruk av messekonsept.

8 Fra det gamle sagbygget på Skarnes. Maleriene på bassengveggene er fra 1975.

9 Plukken på avd. Skarnes har hatt et veldig travelt år.

10 Blid og glad "salgsgjeng" som endelig kunne være på fysiske messer.



FINANSIELLE HOVEDTALL - BERGENE HOLM AS

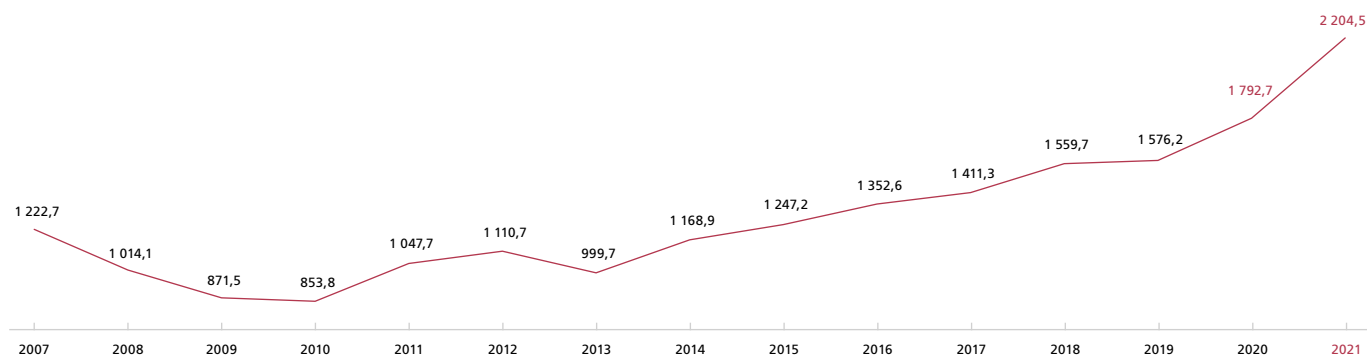
FAKTA / MÅLTALL	DEFINISJON	2013	2014	2015	2016
Resultat (1.000 kr.)					
Driftsinntekter		999 722	1 168 945	1 247 158	1 352 625
Brutto driftsresultat =EBITDA	Driftsresultat + Nedskrivninger + Avskrivninger + Restruktureringskostnader	66 841	125 295	85 017	121 987
Driftsresultat		18 024	72 773	37 185	80 038
Resultat før finanskostnader	Driftsresultat + Finansinntekter + Andel res. tilknyttet selskap	18 212	73 176	37 295	87 726
Resultat før skatt		-34 701	39 746	-18 589	58 295
Årsresultat		-27 982	27 629	-15 845	43 556
Balanse (1.000 kr.)					
Omløpsmidler		374 883	473 230	400 877	396 443
Anleggsmidler		462 539	443 790	413 016	408 560
Sum eiendeler		837 421	917 021	813 893	805 004
Sysselsatt kapital	Totalkapital - ikke rentebærende gjeld - andre ikke driftsrel.aktiva	678 461	733 920	625 550	587 414
Kortsiktig gjeld		238 038	275 080	207 684	191 376
Langsiktig gjeld		276 386	306 315	296 429	272 790
Egenkapital		322 997	335 626	309 780	340 837
Sum gjeld og egenkapital		837 421	917 021	813 893	805 004
Lønnsomhet					
Brutto driftsmargin % =	Brutto driftsresultat/Driftsinntekter	6,7 %	10,7 %	6,8 %	9,0 %
Resultatgrad =	(Driftsresultat + Finansinntekter)/Varesalg x 100	1,8 %	6,3 %	3,0 %	6,5 %
Netto fortjenestemargin %	Årsresultat/Driftsinntekter	-2,8 %	2,4 %	-1,3 %	3,2 %
Totalrentabilitet % =	Resultat før finanskostnader/Gjennomsnittlig totalkapital	2,2 %	8,3 %	4,3 %	10,8 %
Egenkapitalrentabilitet % =	Årsresultat/Gjennomsnittlig egenkapital	-8,3 %	8,4 %	-4,9 %	13,4 %
Egenkapitalandel % =	Egenkapital/Totalkapital	38,6 %	36,6 %	38,1 %	42,3 %
Avkastning på sysselsatt kapital %	Driftsresultat/Gjennomsnittlig sysselsatt kapital	2,8 %	10,3 %	5,5 %	13,2 %
Arbeidskapital i % av totalkapital	(Omløpsmidler - Kortsiktig gjeld)/Gjennomsnittlig totalkapital	16,6 %	22,6 %	22,3 %	25,3 %
Langsiktig kapital i % av anleggsmidler	(EK + Langsiktig gjeld)/Anleggsmidler x 100	129,6 %	144,6 %	146,8 %	150,2 %
Totalkapitalens omløpshastighet	Varesalg/Gjennomsnittlig totalkapital	1,2	1,3	1,4	1,7
Gjeldsbetjeningssevne	(Driftsresultat + Finansinntekter + Avskrivn.)/Finanskostnader + Avdrag	1,1	2,6	1,7	2,9
Netto rentebærende gjeld/Egenkapital		1,1	1,2	1,1	0,8
Netto rentebærende gjeld/EBITDA		5,5	3,3	4,1	2,3
Fortjeneste pr. aksje etter skatt	Årsresultat/Gjennomsnittlig antall aksjer	-560	553	-317	871
Kontantstrøm pr. aksje etter skatt	Kontantstrøm /Gjennomsnittlig antall aksjer	206	-443	1 616	2 348
Likviditet					
Limit kassekredit	Limit kassekredit	210 000	210 000	190 000	170 000
Udisponert kassakreditt (1.000 kr.)	Limit kassekreditt fratrukket trukket kassekreditt	105 955	87 028	139 450	158 101
Betalingsmidler (1.000 kr.)	Konter + Bank + Postgiro + Plasseringer i verdipapirer	12 973	14 728	503	555
Kontantstrøm (1.000 kr.)	Netto kontantstrøm fra operasjonelle aktiviteter	10 312	-22 165	80 779	117 404
Likviditetsgrad 1	Omløpsmidler/Kortsiktig gjeld	1,6	1,7	1,9	2,1
Likviditetsgrad 2	Mest likvide omløpsmidler/Kortsiktig gjeld	0,5	0,4	0,5	0,6

MORSELSKAP 2017	KONSERN 2017	MORSELSKAP 2018	KONSERN 2018	MORSELSKAP 2019	KONSERN 2019	MORSELSKAP 2020	KONSERN 2020	MORSELSKAP 2021	KONSERN 2021
1 411 296	1 407 143	1 559 671	1 559 966	1 576 204	1 570 102	1 792 673	1 793 467	2 204 467	2 215 563
117 796	106 464	202 963	196 490	167 919	156 133	209 285	205 039	630 121	633 575
75 439	63 791	161 047	154 258	127 764	115 804	163 840	159 257	587 275	590 566
79 109	64 336	163 706	154 632	132 320	119 771	166 457	159 831	608 935	610 010
33 147	18 290	128 842	119 724	107 075	94 480	115 614	108 922	588 464	589 498
26 055	14 259	99 757	91 347	83 236	73 783	90 305	85 005	458 967	464 401
425 371	450 163	568 065	577 982	555 151	593 970	614 600	642 373	766 724	763 971
448 884	413 641	477 783	447 046	537 389	507 421	587 587	557 618	665 344	640 333
874 255	863 804	1 045 848	1 025 028	1 092 540	1 101 391	1 202 186	1 199 991	1 432 068	1 404 304
620 583	614 707	751 599	733 783	811 156	797 513	883 098	861 470	870 653	844 443
245 390	242 353	257 500	255 765	245 083	269 338	285 478	306 915	523 059	523 191
268 544	276 356	317 520	323 340	311 842	315 722	323 479	325 419	2 067	10 591
360 321	345 095	434 078	410 442	499 314	481 791	559 619	536 050	868 586	833 852
874 255	863 804	1 045 848	1 025 028	1 092 540	1 101 391	1 202 186	1 199 991	1 432 068	1 404 304
8,3 %	7,6 %	13,0 %	12,6 %	10,7 %	9,9 %	11,7 %	11,4 %	28,6 %	28,6 %
5,6 %	4,6 %	10,5 %	9,9 %	8,4 %	7,6 %	9,3 %	8,9 %	27,6 %	27,5 %
1,8 %	1,0 %	6,4 %	5,9 %	5,3 %	4,7 %	5,0 %	4,7 %	20,8 %	21,0 %
9,4 %	14,9 %	17,1 %	16,4 %	12,4 %	11,3 %	14,5 %	13,9 %	46,2 %	46,8 %
7,4 %	8,3 %	25,1 %	24,2 %	17,8 %	16,5 %	17,1 %	16,7 %	64,3 %	67,8 %
41,2 %	40,0 %	41,5 %	40,0 %	45,7 %	43,7 %	46,6 %	44,7 %	60,7 %	59,4 %
12,5 %	20,8 %	23,5 %	22,9 %	16,4 %	15,1 %	19,3 %	19,2 %	67,0 %	69,2 %
21,4 %	48,1 %	32,3 %	34,1 %	29,0 %	30,5 %	28,7 %	29,2 %	18,5 %	18,5 %
140,1 %	150,2 %	157,3 %	164,1 %	150,9 %	157,2 %	150,3 %	154,5 %	130,9 %	131,9 %
1,7	3,3	1,6	1,7	1,5	1,5	1,6	1,6	1,7	1,7
2,0	1,8	4,9	4,6	6,8	6,3	4,2	4,0	12,9	12,9
0,8	0,8	0,5	0,5	0,6	0,6	0,1	0,1	-0,1	-0,1
2,5	2,6	1,1	1,1	1,9	1,8	0,3	0,2	-0,1	-0,1
521	285	1 995	1 827	1 665	1 476	1 806	1 700	9 179	9 288
1 185	1 144	1 410	1 337	1 448	1 901	4 491	4 417	8 226	8 794
170 000	170 000	125 000	125 000	200 000	200 000	200 000	200 000	200 000	200 000
141 217	141 217	175 570	175 570	198 581	198 581	325 767	325 767	235 557	235 557
816	25 117	51 308	60 115	1 255	38 588	127 801	156 572	36 032	61 473
59 243	57 184	70 514	66 856	72 421	95 066	224 527	220 857	411 321	439 683
1,7	1,9	2,2	2,3	2,3	2,2	2,2	2,1	1,5	1,5
0,5	0,6	0,9	0,9	0,6	0,7	1,1	1,1	0,5	0,6

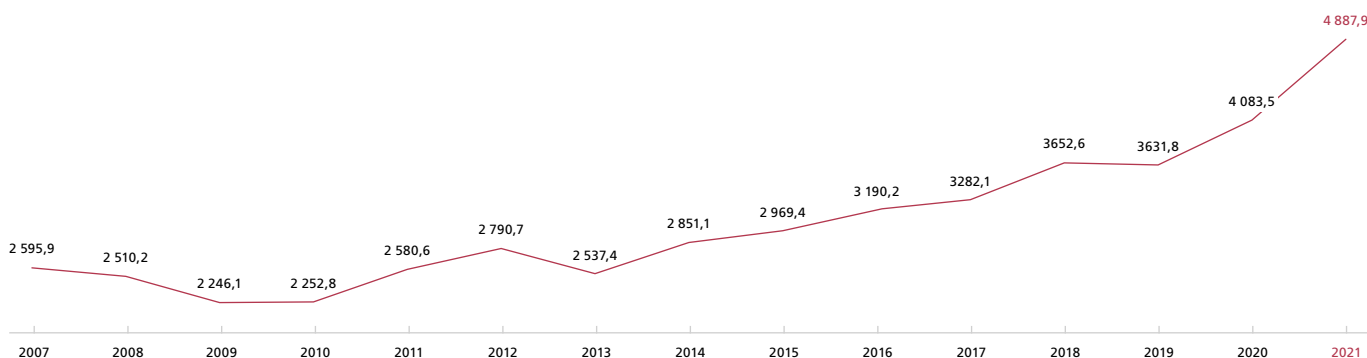


GRAFER - BERGENE HOLM AS (MORSELSKAP)

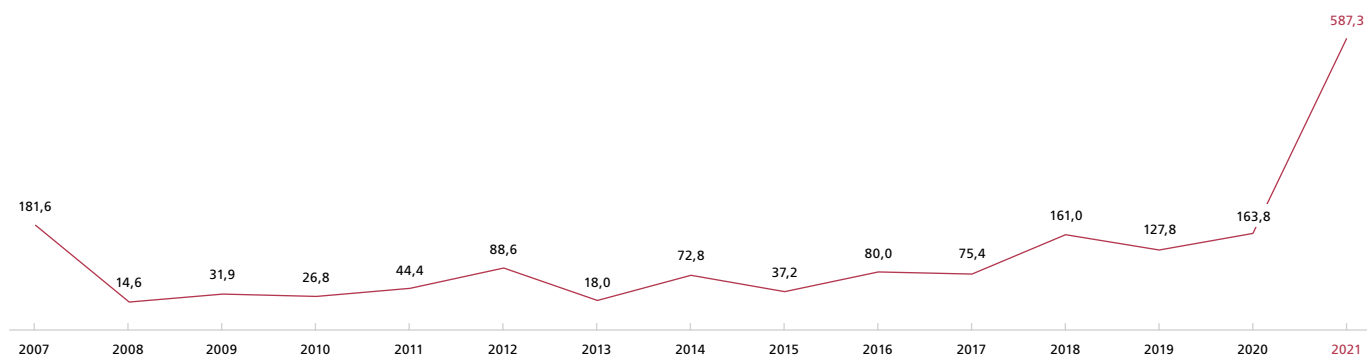
OMSETNING I MILL. KRONER



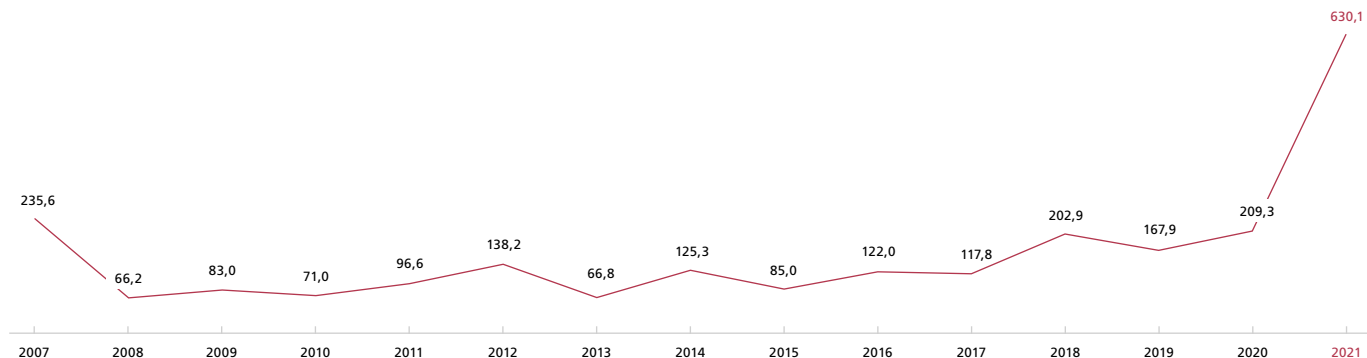
OMSETNING PER ÅRSVERK I TUSEN KRONER



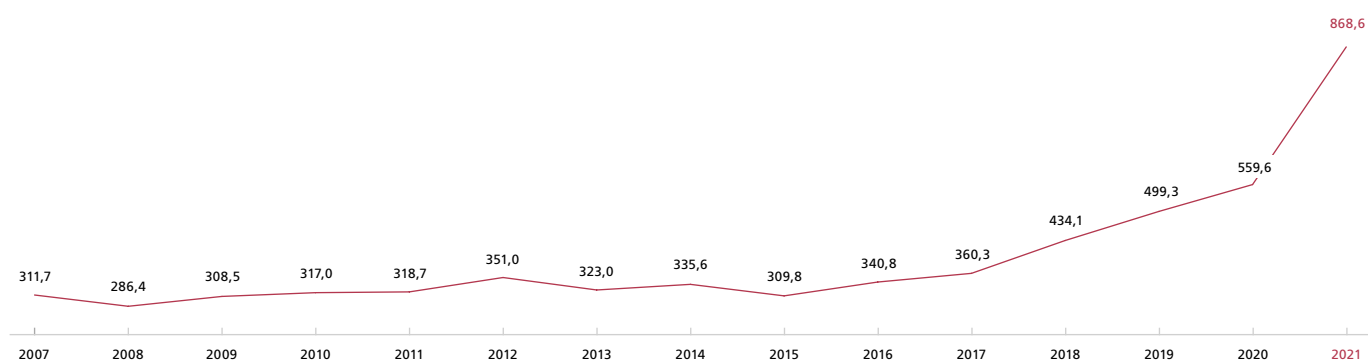
DRIFTSRESULTAT I MILL. KRONER



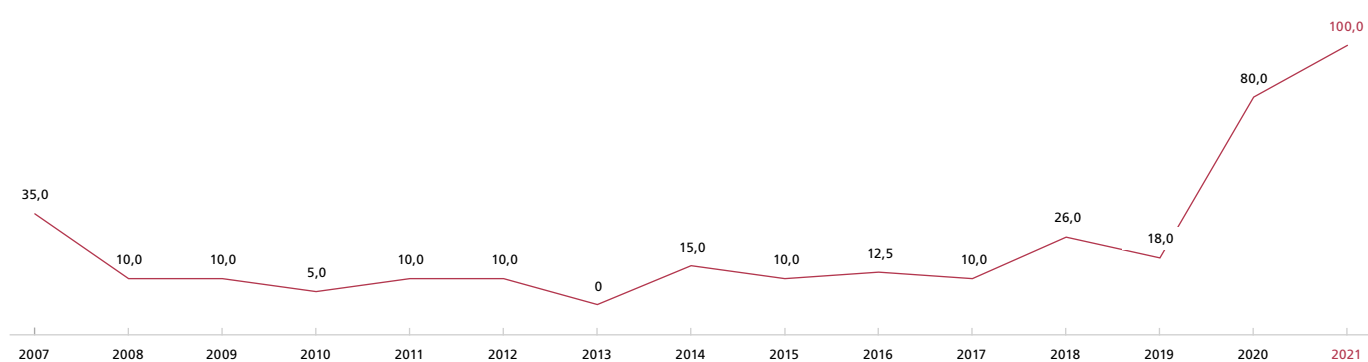
BRUTTO DRIFTSRESULTAT - EBITDA I MILL. KRONER



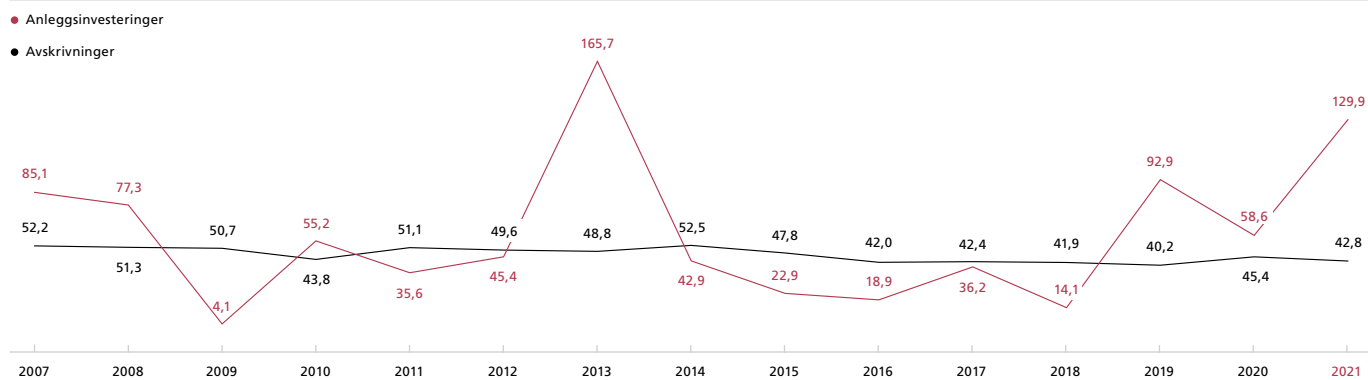
EGENKAPITAL I MILL. KRONER



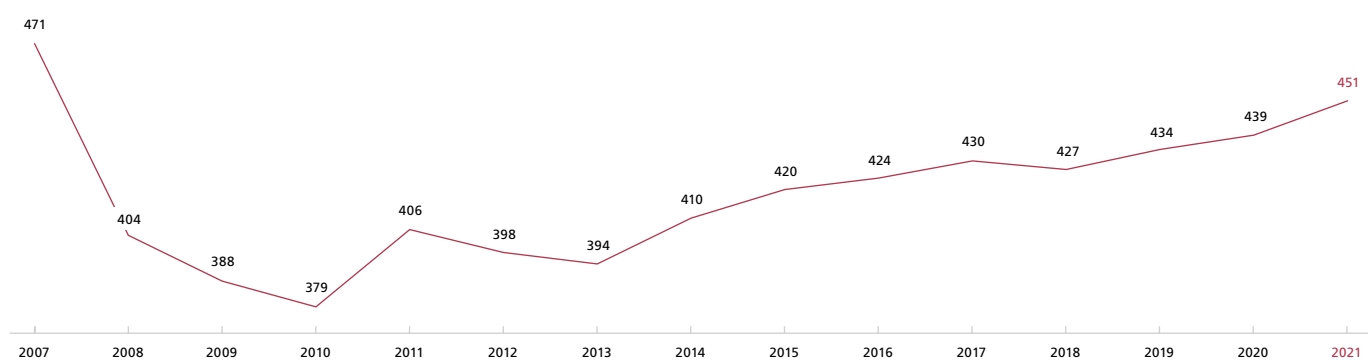
UTBYTTE I MILL. KRONER



ANLEGGSSINVESTERINGER OG AVSKRIVNINGER I MILL. KRONER



ANTALL ÅRSVERK





VÅRE AVDELINGER - BERGENE HOLM AS



AVD. NIDARÅ



AVD. INTERIØR KVELDE



AVD. KIRKENÆR





AVD. INTERIØR LARVIK



AVD. LARVIK



HOVEDKONTOR



AVD. HASLESTAD



AVD. BRANDVAL



AVD. SKARNES

Siden 1946 har selskapet vokst fra å være en liten lokal sag i Kvelde til å hevde seg i øverste divisjon i det norske trelastmarkedet. Det er en sprek 75-åring som i jubileumsåret satte TRE nye rekorder; salgsrekord, produksjonsrekord og tømmerrekord.

Mange LIVSVERK har skapt vår historie. Det har vært en rivende utvikling i vår bransje i de 75 årene vi har vært med. Vi har beveget oss fra tungt, manuelt arbeid til stort sett helautomatiserte prosesser. Fra rent produksjonsfokus til markedsorientert og kunderettet fokus. Fra tunge planker som kunne veie opp mot 100 kg stykket, til et bredt varespekter inkludert lekre paneler med glitter og skimmer. Fra salg hvor prisen var regulert av staten til tøffe forhandlinger, nobb, pim og sosiale medier.

Gjennom alle skifter og endringer har vi vært med. Ofte i forkant eller som pådriver.

For stillstand er tilbakegang og derfor er vårt motto;
BEDRE – HVER DAG!